

## MD 360/8 BASIC SMB

**E-No.** 535 943 100  
**GTIN** 4015120430497



### Technische Daten

ALLGEMEIN	
Geräteklasse	Decken-Bewegungsmelder
Lieferumfang	*UNDEFINED TEXT*
Produkthinweis	Bitte beachten Sie die Leitungsschutzschaltererklärung im Downloadbereich des Produkts.
Benutzerschnittstelle	Einstellregler/Potentiometer
Fernbedienbar	–
Konformität	CE, EAC, RoHS, WEEE
Besonderer Produkthinweis	Linse/Maske und Abstandshalter nicht im Lieferumfang enthalten
Garantie	5 Jahre
BEFESTIGUNG	
Montageart	Aufputz
Montageort	Decke
Anschlussart	Steckklemme
Anschließbarer Leiterquerschnitt	0.75 – 2.5 mm²
GEHÄUSE	
Abmessungen	Höhe/Tiefe 50 mm, Ø 101 mm
Gewicht	112,9 g
Werkstoff	UV-stabilisiertes Polycarbonat
Schutzart	IP40
Zulässige Umgebungstemperatur	0 °C...+50 °C
Relative Luftfeuchte	5 – 93 %, nicht kondensierend
Farbe	weiss, ähnlich RAL 9010
ELEKTRISCHE AUSFÜHRUNG	
Steuerungssystem	ON/OFF

### Produktbeschreibung

- Bewegungsmelder mit **360° Erfassungsbereich** für die Deckenmontage
  - **Reichweite von bis zu 8 m** im Durchmesser bei einer empfohlenen Montagehöhe von 3 m für den Einsatz in kleinen Räumen und Durchgangsbereichen mit sehr geringem oder keinem Tageslichtanteil
  - 10 A Hochleistungsrelais
  - Nulldurchgangsschaltung für schonendes Schalten
  - Werkseinstellung für eine sofortige Betriebsbereitschaft
- Bietet besondere Produktfunktionen wie:**
- Nulldurchgangsschaltung

Schutzklasse	II
Nennspannung	230 V AC / 50 Hz
Einschaltstrom	78 A / 5 ms
Leistungsaufnahme	0,2 W

### SENSORIK

Erfassungswinkel	360°
Erfassungsreichweite quer	Ø 8 m
Erfassungsreichweite frontal	Ø 6 m
Erfassungsbereich	bis zu 50 m²
Empf. Montagehöhe	3 m
Max. Montagehöhe	5 m
Lichtmessung	Mischlicht
Helligkeitswert	5 – 1000 lx

### KANÄLE (BELEUCHTUNG / HLK)

Anzahl Lichtkanäle	1
Tastereingang Beleuchtung	1
Tastereingang HLK	–
Anzahl der parallel schaltbaren Melder	8
Slave-Eingang	–
Modus	Vollautomatik
Schaltverzögerung von "hell zu dunkel"	30 s
Konstantlichtregelung	–
Kanal	<b>C1</b> Beleuchtung
Funktion	Schalten
Schaltleistung	230 V/50 Hz 2300 W/10 A (cos phi = 1) 1150 VA/5 A (cos phi = 0,5) 600 W LED

## MD 360/8 BASIC SMB

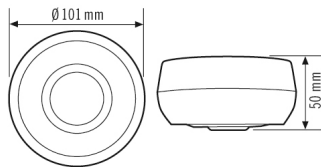
**E-No.** 535 943 100  
**GTIN** 4015120430497

Schaltkontakt	Schließer / potenzialbehaftet	Impulsfunktion	✓
Tastereingang	✓	Nachlaufzeit	15 s...30 min (in Stufen einstellbar)

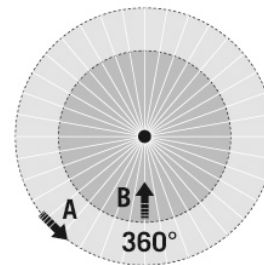
### Zubehör

Produktbezeichnung	E-No.	Produktbeschreibung	GTIN
<b>Abdeckung</b>			
BASIC 8 LENS MASK	535 991 174	Linsenmaske 8 m	4015120423093
<b>Elektrisches Zubehör</b>			
FILTER 230 V	535 990 209	Filter zur Entstörung induktiver Lasten, wie z. B. Relais, Schütze, Leuchtstofflampen und Transformatoren	4015120426988
<b>Schutz</b>			
BASKET GUARD ROUND LARGE	535 998 276	Schutzkorb für Präsenz- und Bewegungsmelder sowie Rauchmelder, Ø 180 mm, Höhe 90 mm	4015120425608

### Masszeichnung



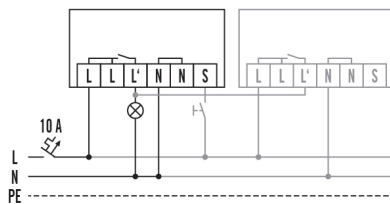
### Erfassungsbereiche



### Erfassungsreichweite

■ Quer (A)	Ø 8 m
■ Frontal (B)	Ø 6 m

### Schaltplan



Standardbetrieb mit optionaler Ansteuerung durch Schliesstaster und Parallelschaltung von max. 8 Geräten

## MD 360/8 BASIC SMB

E-No.	GTIN
535 943 100	4015120430497

### Ausführliche Produktbeschreibung

---

- Bewegungsmelder mit **360° Erfassungsbereich** für die Deckenmontage
- **Reichweite von bis zu 8 m** im Durchmesser bei einer empfohlenen Montagehöhe von 3 m für den Einsatz in kleinen Räumen und Durchgangsbereichen mit sehr geringem oder keinem Tageslichtanteil
- 10 A Hochleistungsrelais
- Nulldurchgangsschaltung: Verlängerung der Lebensdauer von Relais und Leuchtmittel bei elektronischen Vorschaltgeräten (z.B. Fluoreszenzleuchten, LED) durch schonendes Schalten im Nulldurchgang.
- Werkseinstellung für eine sofortige Betriebsbereitschaft
- Automatische Lichtsteuerung
- Zusätzlicher Tastereingang
- Standardausführung als Aufputzgerät mit spezieller Aufputzdose für erweiterten Verkabelungsraum
- Erweiterung des Erfassungsbereichs durch Parallelschaltung