

MD 360i/8 BASIC SMB

Référence

535 946 405

Code GTIN

4015120430466

Ø 8 m	360°	ON/OFF	IP40	1 CH	IR)))
-------	------	--------	------	------	--------



Données techniques

GÉNÉRALITÉS

Catégorie d'appareils	Détecteur de mouvement de plafond
Contenu de livraison	*UNDEFINED TEXT*
Information sur le produit	Veuillez consulter la déclaration relative aux disjoncteurs sous la rubrique DOWNLOADS. Lieu de montage : respecter une distance de sécurité de 5 m par rapport aux antennes radio (par ex. points d'accès WiFi).
Interface utilisateur	Télécommande IR
Télécommandable	✓
Conformité	CE, EAC, RoHS, DEEE
Remarque au sujet du produit	Cache lentille et entretoise non inclus dans la livraison
Garantie	5 ans

FIXATION

Type de montage	Apparent
Lieu de montage	Au plafond
Type de raccordement	Bornier enfichable
Section du conducteur à raccorder	1,5 - 2,5 mm ²

BOÎTIER

Dimensions	Hauteur/profondeur 50 mm, Ø 101 mm
Poids	113 g
Matériau	Polycarbonate résistant aux UV
Indice de protection	IP40
Température ambiante admissible	0 °C...+50 °C
Taux d'humidité relative	5 - 93 %, sans condensation
Couleur	blanc, similaire à RAL 9010

Description du produit

- Détecteur de mouvement avec **Zone de détection de 360°** pour le montage au plafond
- **Portée pouvant atteindre 8 m** de diamètre, à une hauteur de montage recommandée de 3 m. Pour les petites pièces et les zones de passage ne bénéficiant pas ou très peu de lumière naturelle
- Relais hautes performances 10 A
- Commande pour passage à zéro pour une commande aisée
- Télécommandable
- Réglages d'usine pour une mise en service immédiate

Fonctions particulières:

- Commutation au passage par zéro
- Paramétrage aisé avec l'ESY-Pen et l'ESY-App

RACCORDEMENT

Système de commande	ON/OFF
Classe de protection	II
Tension nominale	230 V ~ / 50 Hz
Courant d'appel	78 A / 5 ms
Puissance nominale	0,2 W

CAPTEURS

Angle de détection	360°
Détection transversale	Ø 8 m
Détection frontale	Ø 6 m
Zone de détection	jusqu'à 50 m ²
Hauteur de montage recommandée	3 m
Hauteur de montage max.	5 m
Système photométrique	Luminosité mixte
Consigne de luminosité	5 - 1000 lx

CANAUX (ÉCLAIRAGE / CVC)

Nombre de canaux d'éclairage	1
Entrée poussoir éclairage	1
Entrée poussoir CVC	-
Nombre max. de détecteurs en parallèle	8
Entrée esclave	-
Mode opératoire	Semi-automatique, Automatique
Délai d'allumage du « clair au sombre »	30 s
Régulation constante de luminosité	-
Canal	C1 Éclairage
Fonction	Commutation
Pouvoir de coupure	230 V/50 Hz

MD 360i/8 BASIC SMB

Référence

535 946 405

Code GTIN

4015120430466

2300 W/10 A (cos phi = 1)
1150 VA/5 A (cos phi = 0,5)
600 W LED

Contact de commutation À fermeture / non isolé

Entrée poussoir	✓
Fonction impulsions	✓
Durée d'activation	15 s...30 min (réglable par paliers)

Réglages d'usine

GÉNÉRALITÉS

Sensibilité 100 %

CANAUX (ÉCLAIRAGE / CVC)

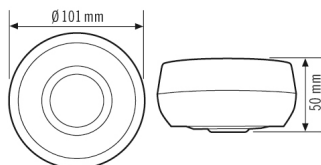
Canal C1 Éclairage

Mode opératoire	Automatique
Consigne de luminosité/ Seuil de commutation	100 lx
Temporisation	5 min

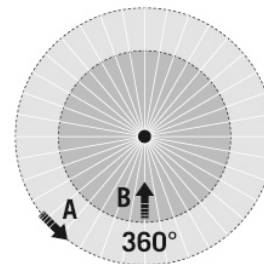
Accessoires

Nom du produit	Référence	Description du produit	Code GTIN
Accessoires électriques			
FILTER 230 V	535 990 209	Filtre RC pour déparasitage et lissage	4015120426988
Cadres			
BASIC 8 LENS MASK	535 991 174	Cache-lentille 8 m	4015120423093
Protections			
BASKET GUARD ROUND LARGE	535 998 276	Grille de protection pour détecteurs de mouvement, présence ou fumée	4015120425608
Télécommandes			
ESY-Pen	535 990 096	Télécommande ESY-Pen, passerelle entre l'ESY-App et les appareils télécommandables par IR d'ESYLUX	4015120425356
REMOTE CONTROL MDi/PDi	535 990 026	Télécommande IR pour les réglages de la plupart des détecteurs de mouvement et présence	4015120425509

Dimensions



Zones de détection



Détection

transversale (A)	Ø 8 m
frontale (B)	Ø 6 m

MD 360i/8 BASIC SMB

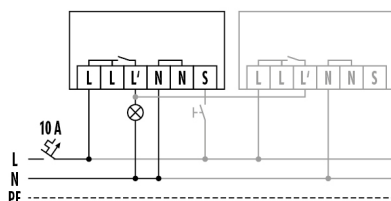
Référence

535 946 405

Code GTIN

4015120430466

Schéma électrique



Installation standard avec commande optionnelle par poussoir et raccordement en parallèle de 8 appareils au maximum

Description détaillée du produit

- Détecteur de mouvement avec **Zone de détection de 360°** pour le montage au plafond
- **Portée pouvant atteindre 8 m** de diamètre, à une hauteur de montage recommandée de 3 m. Pour les petites pièces et les zones de passage ne bénéficiant pas ou très peu de lumière naturelle
- Relais hautes performances 10 A
- Commande pour passage à zéro : Extension de la durée de vie du relais et de la source lumineuse dans le cas de ballasts électroniques (par exemple, pour les luminaires fluorescents, les LED) par commande aisée par passage à zéro.
- Réglages d'usine pour une mise en service immédiate
- Gestion automatique de l'éclairage
- Entrée poussoir supplémentaire
- Télécommandable
- Modèle standard à montage apparent avec boîtiers apparents spéciaux pour plus d'espace de câblage
- Extension de la zone de détection via le branchement en parallèle