

## RC 280i schwarz

### Artikelnummer

535 942 306

### GTIN

4015120015915



### Technische Daten

ALLGEMEIN	
Geräteklasse	Aussenbewegungsmelder
Lieferumfang	inklusive RC Ecksockel
Produktinweis	Bitte beachten Sie die Leitungsschutzschaltererklärung im Downloadbereich des Produkts. Intensive Sonneneinstrahlung über einen längeren Zeitraum kann den Farbton verändern.
Benutzerschnittstelle	Einstellregler/Potentiometer, IR-Fernbedienung
Fernbedienbar	✓
Konformität	CE, EAC, RoHS, WEEE
Garantie	5 Jahre
BEFESTIGUNG	
Montageart	Aufbau
Montageort	Decke / Wand
Anschlussart	Steckklemme
Anschließbarer Leiterquerschnitt	1,5 - 2,5 mm <sup>2</sup>
GEHÄUSE	
Abmessungen	Länge 135 mm x Breite 78 mm x Höhe/Tiefe 105 mm
Gewicht	350 g
Werkstoff	UV-stabilisiertes Polycarbonat
Schutzart	IP54
Zulässige Umgebungstemperatur	-25 °C...+55 °C
Relative Luftfeuchte	5 - 95 %, nicht kondensierend
Farbe	schwarz, ähnlich RAL 9005
ELEKTRISCHE AUSFÜHRUNG	
Steuerungssystem	ON/OFF
Schutzklasse	II

### Produktbeschreibung

- Bewegungsmelder mit **280° Erfassungsbereich** und großer Reichweite
- 360° Unterkriechschutz für eine lückenlose Erfassung, abschaltbar per Fernbedienung
- Fest hinterlegtes Werksprogramm für eine sofortige Betriebsbereitschaft

### Bietet besondere Produktfunktionen wie:

- Nulldurchgangsschaltung
- Einhand-Stecksocket
- Unterkriechschutz
- Einfaches Parametrieren, Fernsteuern und Dokumentieren mit ESY-Pen und ESY-App

Nennspannung	230 V ~ / 50 Hz
Einschaltstrom	100 A / 200 µs
Leistungsaufnahme	0,3 W

### SENSORIK

Erfassungswinkel	280° (3 x 95° separat einstellbar) und 360° Unterkriechschutz
Erfassungsbereich quer	Ø 40 m
Erfassungsbereich frontal	Ø 16 m
Erfassungsbereich Unterkriechschutz	Ø 6 m
Erfassungsbereich	bis zu 979 m <sup>2</sup>
Reichweitenanpassung	elektronisch, mechanisch, je Sensor, 3 x 95°
Empf. Montagehöhe	2,5 m
Max. Montagehöhe	4 m
Lichtmessung	Mischlicht
Helligkeitswert	2 - 2500 lx

### KANÄLE (BELEUCHTUNG / HLK)

Anzahl Lichtkanäle	1
Tastereingang HLK	-
Anzahl der parallel schaltbaren Melder	8
Slave-Eingang	-
Schaltverzögerung von "dunkel zu hell"	5 s
Schaltverzögerung von "hell zu dunkel"	0 s
Konstantlichtregelung	-
Kanal	<b>C1</b> Beleuchtung
Funktion	Schalten
Schaltleistung	230 V/50 - 60 Hz 2300 W / 10 A (cos phi = 1), 1150 VA / 5 AX (cos phi = 0,5)

## RC 280i schwarz

Artikelnummer	GTIN
535 942 306	4015120015915

	600 W LED
Schaltkontakt	Schließer / potenzialbehafet
Tastereingang	-

Impulsfunktion	✓
Nachlaufzeit	15 s...30 min (in Stufen einstellbar)

### Werkseinstellungen

ALLGEMEIN	
Sensitivität	100 %

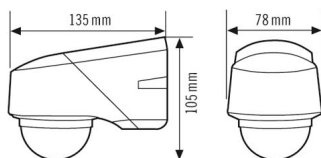
Betriebsmodus	Licht AN
Helligkeitssollwert / Schaltschwelle	10 lx
Nachlaufzeit	2 min

KANÄLE (BELEUCHTUNG / HLK)	
Kanal	C1

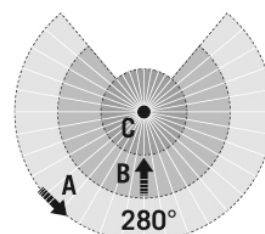
### Zubehör

Produktbezeichnung	Artikelnummer	Produktbeschreibung	GTIN
<b>Befestigung</b>			
RC EDGE MOUNTING BK	535 996 306	Ecksockel für Serie RC, schwarz	4015120016134
<b>Elektrisches Zubehör</b>			
FILTER 230 V	535 990 209	Filter zur Entstörung induktiver Lasten, wie z. B. Relais, Schütze, Leuchtstofflampen und Transformatoren	4015120426988
<b>Fernbedienung</b>			
RC REMOTE CONTROL	535 990 006	IR-Fernbedienung für Serie RC	4015120016004
REMOTE CONTROL USER	535 990 016	IR-Fernbedienung für Endanwender	4015120016011
ESY-Pen	535 990 096	ESY-Pen und ESY-App, ein Duo für alles: (1) Parametrieren, (2) Fernsteuern (3) Licht messen, (4) Projekte verwalten	4015120425356

### Masszeichnung



### Erfassungsbereiche



### Erfassungsreichweite

■ Quer (A)	Ø 40 m
■ Frontal (B)	Ø 16 m
■ Unterkriechschutz (C)	Ø 6 m

## RC 280i schwarz

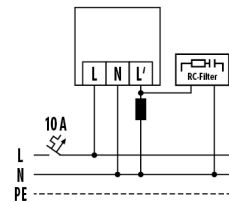
**Artikelnummer** 535 942 306  
**GTIN** 4015120015915

### Schaltplan



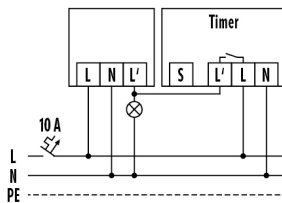
Standardbetrieb mit optionaler Parallelschaltung von max. 8 Bewegungsmeldern.

### Schaltplan



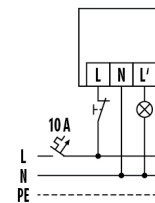
Bei Schaltung von Induktivitäten (z. B. Relais, Schütze, Vorschaltgeräte) kann der Einsatz eines RC-Filters (A) erforderlich sein.

### Schaltplan



Standardbetrieb mit Treppenlichtautomatschaltung.

### Schaltplan



Standardbetrieb mit der zusätzlichen Möglichkeit des Einschaltens von Hand.

### Ausführliche Produktbeschreibung

- Bewegungsmelder mit **280° Erfassungsbereich** und großer Reichweite
- Nulldurchgangsschaltung: Verlängerung der Lebensdauer von Relais und Leuchtmittel bei elektronischen Vorschaltgeräten (z.B. Fluoreszenzleuchten, LED) durch schonendes Schalten im Nulldurchgang
- 360° Unterkriechschutz für eine lückenlose Erfassung, abschaltbar per Fernbedienung
- Programmierbar per Fernbedienung, z. B. Dauerlicht EIN/AUS und automatische Einlesefunktion des aktuellen Lichtwertes
- Fest hinterlegtes Werksprogramm sorgt für eine sofortige Betriebsbereitschaft
- Vermeidung von Fehlbedienung durch integrierten Wahlschalter für Testfunktion/fernbedienbar/Potieinstellung
- Einhand-Stecksockelmontage
- Doppelte Membran-Leitungseinführung
- Verdeckter Anschlusssockel mit großem Verdrahtungsraum
- Reichweitenanpassung des Sensors mit zusätzlicher Focus-LED als Einstellhilfe
- Versenkbare Einstellelemente verhindern unbeabsichtigtes Verstellen der Parameter
- Wand- oder Deckenmontage ist ohne Zubehör, dank Drehgelenk, möglich
- Ausblenden einzelner Bereiche durch beiliegende Abdeckkappe (individuell zuschneidbar)
- Spezialsockel für Innen- und Außeneckmontage inklusive