

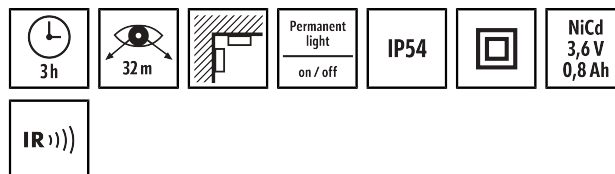
## SLX EL LED HIGH COVER 3h 32m IR SM

Artikelnummer

927 265 509

GTIN

4015120077203



### Technische Daten

#### ALLGEMEIN

Gerätekategorie	Rettszeichenleuchte
Lieferumfang	inklusive 6 selbstklebender Piktogramm-Folien mit 32 m Erkennungsweite (Pfeil rechts, links, 2 x oben und 2 x unten) und Akku
Produktinweis	Nur für den Inneneinsatz vorgesehen.
Benutzerschnittstelle	IR-Fernbedienung
Fernbedienbar	✓
Konformität	CE, EAC, RoHS, WEEE
Besonderer Produktinweis	VKF konform
Garantie	5 Jahre

#### BEFESTIGUNG

Montageart	Aufbau
Montageort	Decke / Wand
Einbaumaß	Einbaulänge: 430 mm x Einbaubreite: 155 mm x Einbautiefe: 66 mm,
Anschlussart	Steckklemme
Anschließer Leiterquerschnitt	1,5 – 2,5 mm <sup>2</sup>
Anzahl der Kontakte	2

#### GEHÄUSE

Abmessungen	Länge 388 mm x Breite 148 mm x Höhe/Tiefe 231 mm
Gewicht	875 g

### Produktbeschreibung

- Einzelbatterie-Notleuchte zur Rettungswegkennzeichnung mit 3 h Notlichtdauer für Erkennungsweite 32m
- Selbstüberwachung mit farbiger Statusanzeige
- Manipulations sichere Funktionskontrolle durch Fernbedienung oder Magnet auslösbar
- Betrieb wahlweise in Dauer- oder Bereitschaftsschaltung möglich

Werkstoff	UV-stabilisiertes Polycarbonat
Schutzart	IP54
Zulässige Umgebungstemperatur	5 °C...+35 °C
Farbe	weiss, ähnlich RAL 9016

#### ELEKTRISCHE AUSFÜHRUNG

Steuerungssystem	ON/OFF
Schutzklasse	II
Nennspannung	230 V - / 50 Hz

#### LICHT

Lichtaustritt	direkt
Bemessungsleistung P	3 W

#### NOTBELEUCHTUNG

Erkennungsweite	32 m
Piktogramm-Höhe	160 mm
Leuchtdauer	3 h
Schaltungsart	Dauerschaltung/Bereitschaftsschaltung
Einspeisung	dezentral (Einzelbatterie)
Akku	NiCd 3,6 V / 0,8 Ah
Ladezeit	min. 20 h
Statusanzeige	per LED
Automatischer Selbsttest	-

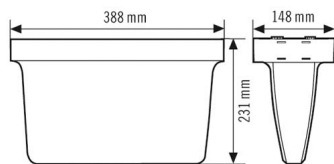
## SLX EL LED HIGH COVER 3h 32m IR SM

Artikelnummer	GTIN
927 265 509	4015120077203

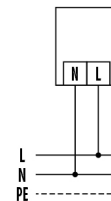
### Zubehör

Produktbezeichnung	Artikelnummer	Produktbeschreibung	GTIN
<b>Befestigung</b>			
SLX/ELX TUBE PENDULUM SET	927 909 719	Rohr-Pendelsatz für Serie SLX und ELX	4015120078316
SLX/ELX WALL BRACKET 110	927 909 939	Wandmontagewinkel für Serie SLX und ELX, 110 mm Länge	4015120077289
SLX/ELX MOUNTING FRAME 430 FM	927 999 619	Einbaurahmen für Serie SLX und ELX, Einbaulochmass 430 x 155 mm	4015120077234
<b>Fernbedienung</b>			
SL REMOTE CONTROL	927 902 909	IR-Fernbedienung für Notleuchten	4015120017704
ESY-Pen	535 990 096	ESY-Pen und ESY-App, ein Duo für alles: (1) Parametrieren, (2) Fernsteuern (3) Licht messen, (4) Projekte verwalten	4015120425356
<b>Schutz</b>			
SLX/ELX BASKET GUARD CEILING	927 901 989	Schutzkorb für Serie SLX und ELX, 260 mm hoch	4015120077296
<b>Symbol</b>			
SLX 32 HIGH COVER SYMBOL SET II	927 801 879	Piktogramm-Satz für Serie SLX, High Cover, 32 m Erkennungsreichweite rechts oben, links oben, rechts unten, links unten	4015120077531

### Masszeichnung



### Schaltplan



Standardbetrieb

### Ausführliche Produktbeschreibung

- Einzelbatterie-Notleuchte zur Rettungswegkennzeichnung mit 3 h Notlichtdauer für Erkennungsweite 32m gem. DIN EN 1838
- Selbstüberwachung mit farbiger Statusanzeige
- Manipulationssichere Funktionskontrolle durch Fernbedienung oder Magnet auslösbar
- Betrieb wahlweise in Dauer- oder Bereitschaftsschaltung möglich
- Steckklemme mit Durchverdrahtungsfunktion
- Ständige Ladungsüberwachung
  - Automatischer, wöchentlicher Funktionstest und halbjährlichen Betriebsdauertest
  - Anzeige der Testergebnisse auf farbiger Statusanzeige
- Vielfältige Montagearten durch umfangreiches Zubehör (nicht inklusive)
- NiCd-Akku mit verpolungssicherem Steckanschluss (inklusive)
- Gehäuse aus UV-stabilisiertem Polycarbonat