

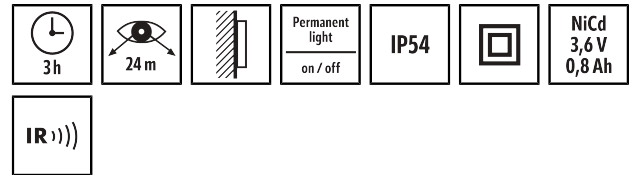
SLX EL LED FLAT COVER 3h 24m IR WM

Numero articolo

EN10077241

GTIN

4015120077241



Descrizione del prodotto

- Single-battery emergency light for escape route signage with 3 h emergency light duration for 24 m viewing distance
- Self-monitoring with coloured status indicator
- Tamper-resistant function check can be executed by remote control or magnet
- Optionally, operation in continuous or stand-by mode possible



Dati tecnici

GENERALE

Categoria dispositivo	Luce di emergenza
Fornitura	Includes 4 self-adhesive symbol sheets with 24 m viewing distance (right, left, upwards and downwards arrows) and rechargeable battery
Informazioni sul prodotto	Solo per uso interno.
Interfaccia utente	Telecomando a infrarossi
Con comando a distanza	✓
Conformità	CE, EAC, RoHS, WEEE
Garanzia	5 anni

ALLEGATO

Tipo di montaggio	Montaggio sporgente
Posizione di montaggio	Parete
Misure di montaggio	Lunghezza di montaggio: 430 mm x Larghezza di montaggio: 155 mm x Profondità di integrazione: 66 mm,
Tipo di connessione	Morsetto a pressione
Sezione trasversale del filo collegabile	1,5 - 2,5 mm ²
Numero di contatti	2

ALLOGGIAMENTO

Dimensioni	Lunghezza 388 mm x Larghezza 148 mm x Altezza/ profondità 46 mm
Peso	639 g

Materiale	Policarbonato stabilizzato ai raggi UV
Tipo di protezione	IP 54
Temperatura ambiente consentita	5 °C...+35 °C
Colore	bianco, simile a RAL 9016

VERSIONE ELETTRICA

Sistema di controllo	ON/OFF
Classe di protezione	II
Tensione nominale	230 V AC / 50 Hz

ILLUMINAZIONE

Emissione luminosa	Diretto
Potenza nominale P	3 W

EMERGENCY LIGHTING

Distanza di visibilità	24 m
Altezza simbolo	120 mm
Durata della luce	3 h
Tipo di commutazione	Modalità continua/standby
Alimentazione	Decentralizzato (batteria singola)
Batteria	Batteria NiCd 3,6 V/800 mAh
Tempo di carica	min. 20 ore
Display di stato	tramite LED
Test automatico	-

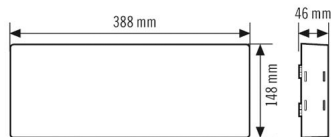
SLX EL LED FLAT COVER 3h 24m IR WM

Numero articolo	GTIN
EN10077241	4015120077241

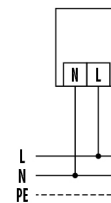
Accessori

Produktbezeichnung_2020_all	Numero articolo	Descrizione del prodotto	GTIN
Montaggio			
SLX/ELX MOUNTING FRAME 430 FM	EN10077234	Telaio per l'installazione per serie SLX ed ELX, dimensioni foro di installazione 430 x 155 mm	4015120077234
Protezione			
SLX/ELX BASKET GUARD WALL	EN10077265	Gabbia di protezione per serie SLX ed ELX, alta 80 mm	4015120077265
Simbolo			
SLX 24 FLAT SYMBOL SET II	EN10077517	Set di simboli per la serie SLX, FLAT, portata di rilevamento di 24 m a destra verso l'alto, a sinistra verso l'alto, a destra verso il basso, a sinistra verso il basso	4015120077517
Telecomando			
SL REMOTE CONTROL	EN10017704	Telecomando a infrarossi per luci di emergenza	4015120017704
ESY-Pen	EP10425356	ESY-Pen e ESY-App, due strumenti per ogni attività: (1) parametrizzazione, (2) telecomando, (3) misurazione della luce, (4) gestione progetto	4015120425356

Disegno quotato



Schema elettrico



Funzionamento standard.

Descrizione dettagliata del prodotto

- Luce di emergenza a batteria singola per segnaletica per le vie di fuga con durata dell'illuminazione di emergenza di 3 ore per distanza di visibilità di 24 m in conformità alla norma DIM EN 1838
- Auto-monitoraggio con indicatore di stato colorato
- La funzione anti-manomissione può essere eseguita tramite telecomando o magnete
- Opzionalmente, funzionamento in modalità continua o standby
- Terminale a spina con funzione di cablaggio passante
- Monitoraggio continuo della carica
 - Test di funzionamento settimanale automatico e controllo semestrale del tempo di funzionamento
 - Visualizzazione dei risultati del test sul display di stato a colori
- Ampia varietà di metodi di montaggio grazie a un'ampia gamma di accessori (non inclusi)
- Include batteria NiCd ricaricabile con connessione protetta da inversione di polarità
- Alloggiamento in policarbonato stabilizzato ai raggi UV