


MD-C 360i/24

Référence

535 942 026

Code GTIN

4015120055317

Ø 24 m	360°	ON/OFF	IP20	1 CH 
--------	------	--------	------	--



Données techniques

GÉNÉRALITÉS

Catégorie d'appareils	Détecteur de mouvement de plafond
Contenu de livraison	cache lentille inclus
Information sur le produit	Veuillez consulter la déclaration relative aux disjoncteurs sous la rubrique DOWNLOADS. Lieu de montage : respecter une distance de sécurité de 5 m par rapport aux antennes radio (par ex. points d'accès WiFi).
Interface utilisateur	Potentiomètres, Télécommande IR avec technologie "blue mode"
Télécommandable	✓
Conformité	CE, EAC, RoHS, SundaHus, DEEE
Garantie	5 ans

FIXATION

Type de montage	Montage encastré / Boîte d'appareillage Ø 68 mm
Lieu de montage	Au plafond
Dimensions d'installation	Profondeur: 24 mm, Ø 60 mm
Type de raccordement	Bornier enfichable
Section du conducteur à raccorder	1,5 – 2,5 mm ²

BOÎTIER

Dimensions	Hauteur/profondeur 70 mm, Ø 108 mm
Poids	146 g
Matériau	Polycarbonate résistant aux UV
Indice de protection	IP20
Température ambiante admissible	-25 °C...+50 °C
Taux d'humidité relative	5 – 93 %, sans condensation
Couleur	blanc, similaire à RAL 9010

Description du produit

- Détecteur de mouvement avec **zone de détection de 360°** pour le montage au plafond
- Taille **Portée pouvant atteindre 24 m** de diamètre, pour une hauteur de montage recommandée de 3 m (max. 10 m), multitude d'applications possibles
- Équipé de relais hautes performances 16 A (précontact en tungstène)
- Préréglages effectués en usine pour une mise en service immédiate

Fonctions particulières:

- Paramétrage aisé avec l'ESY-Pen et l'ESY-App

RACCORDEMENT

Système de commande	ON/OFF
Classe de protection	II
Tension nominale	230 V ~ / 50 Hz
Courant d'appel	800 A / 200 µs
Puissance nominale	0,3 W

CAPTEURS

Angle de détection	360°
Détection transversale	Ø 24 m
Détection frontale	Ø 11 m
Zone de détection	jusqu'à 453 m ²
Hauteur de montage recommandée	3 m
Hauteur de montage max.	10 m
Système photométrique	Luminosité mixte
Consigne de luminosité	5 – 2000 lx

CANAUX (ÉCLAIRAGE / CVC)

Nombre de canaux d'éclairage	1
Entrée poussoir éclairage	1
Entrée poussoir CVC	-
Nombre max. de détecteurs en parallèle	10
Entrée esclave	-
Mode opératoire	Semi-automatique, Automatique
Délai d'extinction du « sombre au clair »	0 s
Délai d'allumage du « clair au sombre »	30 s
Régulation constante de luminosité	-
Canal	C1 Éclairage
Fonction	Commutation

MD-C 360i/24

Référence	Code GTIN
535 942 026	4015120055317

Pouvoir de coupure	230 V/50 Hz, 16 AX 2300 W/10 A (cos phi = 1) 1150 VA/5 A (cos phi = 0,5) 600 W LED
Contact de commutation	À fermeture / non isolé

Entrée poussoir	✓
Fonction impulsions	✓
Durée d'activation	60 s...30 min (réglable par paliers)

Réglages d'usine

GÉNÉRALITÉS	
Sensibilité	100 %

Mode opératoire	Automatique
Consigne de luminosité/ Seuil de commutation	100 lx
Temporisation	5 min

CANAUX (ÉCLAIRAGE / CVC)	
Canal	C1 Éclairage

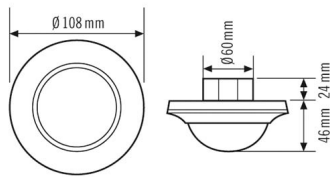
Accessoires

Nom du produit	Référence	Description du produit	Code GTIN
Accessoires électriques			
FILTER 230 V	535 990 209	Filtre RC pour déparasitage et lissage	4015120426988
Cadres			
COMPACT COVER SET 24/32 SR	535 998 776	Set de caches pour série COMPACT, Ø 24/32m, couvercle et couronne, argenté	4015120425431
COMPACT COVER SET 24/32 BK	535 993 004	Set de caches pour série COMPACT, Ø 24/32m, couvercle et couronne, noir (RAL 9005)	4015120007491
Fixations			
COMPACT MOUNTING BOX IP20 SM WH	535 998 406	Boîtier apparent IP20 (série COMPACT ou FLAT Large), blanc	4015120425370
COMPACT MOUNTING BOX IP20 SM SR	535 998 476	Boîtier apparent IP20 (série COMPACT ou FLAT Large), argenté	4015120425387
COMPACT MOUNTING BOX IP54 SM WH	535 998 506	Boîtier apparent IP54 (série COMPACT ou FLAT Large), blanc	4015120425905
COMPACT MOUNTING BOX IP54 SM SR	535 998 576	Boîtier apparent IP54 (série COMPACT ou FLAT Large), argenté	4015120425912
MOUNTING SET IP20 FM 62 WH	535 998 806	Set d'insertion pour série COMPACT comprenant les ressorts et une boîte de protection	4015120425929
COMPACT MOUNTING BOX IP54 SM BK	535 993 114	Boîtier apparent IP54 (série COMPACT ou FLAT Large), noir (RAL 9005)	4015120426940
COMPACT MOUNTING BOX IP20 SM BK	535 993 104	Boîtier apparent IP20 (série COMPACT ou FLAT Large), noir (RAL 9005)	4015120426933
COMPACT APC MOUNTING BOX IP20 SM WH	535 998 606	Boîtier apparent IP20 pour COMPACT APC DALI-2, blanc	4015120426278
Protections			
BASKET GUARD ROUND LARGE	535 998 276	Grille de protection pour détecteurs de mouvement, présence ou fumée	4015120425608
Télécommandes			
ESY-Pen	535 990 096	Télécommande ESY-Pen, passerelle entre l'ESY-App et les appareils télécommandables par IR d'ESYLUX	4015120425356
REMOTE CONTROL MDi/PDi	535 990 026	Télécommande IR pour les réglages de la plupart des détecteurs de mouvement et présence	4015120425509

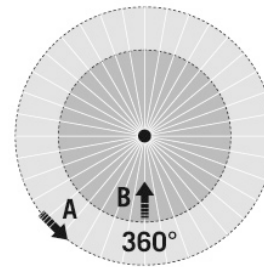
MD-C 360i/24

Référence 535 942 026
Code GTIN 4015120055317

Dimensions



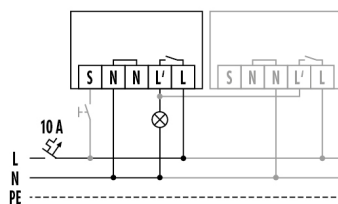
Zones de détection



Détection

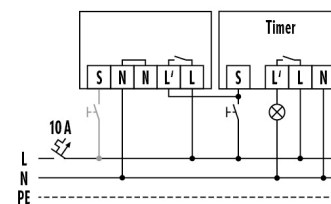
■ transversale (A)	Ø 24 m
■ frontale (B)	Ø 11 m

Schéma électrique



Raccordement avec commande optionnelle par poussoir. Mise en parallèle de 10 appareils au maximum.

Schéma électrique



Raccordement sur minuterie et commande optionnelle par poussoir

Description détaillée du produit

- Détecteur de mouvement avec **Zone de détection de 360°** pour le montage au plafond
- Taille **Portée pouvant atteindre 24 m** de diamètre, pour une hauteur de montage recommandée de 3 m, multitude d'applications possibles
- Équipé de relais hautes performances 16 A (contact en tungstène), il a été conçu pour la commutation de charges capacitives, telles que les ballasts électroniques, les ampoules fluorescentes compensées en parallèle, les ampoules fluorescentes compactes et les ampoules à économie d'énergie
- Peut être utilisé de manière optimale pour **l'installation dans des pièces très hautes, jusqu'à 10 m** comme les salles de sports, les entrepôts, etc.
- Gestion automatique de l'éclairage pour les lieux bénéficiant de peu ou pas de lumière naturelle
- Programmation simple à l'aide de la télécommande avec technologie "blue mode" ou grâce aux éléments de réglage (potentiomètre)
- Sélecteur intégré pour le réglage à l'aide de la télécommande ou des potentiomètres - fonction de programmation permettant d'éviter toute erreur de manipulation et protection anti-vandalisme
- Préréglages effectués en usine pour une mise en service immédiate
- Réduction de la sensibilité au moyen des commutateurs DIP, pour neutraliser les sources de dysfonctionnement
- Entrée poussoir supplémentaire avec sélecteur « Pièce = MARCHÉ + ARRÊT/Couloir = MARCHÉ »
- Modèle standard à encastrer
- Montage apparent ou intégré au plafond, avec accessoire
- Cache et couronne facilement et rapidement amovibles et pouvant être peints (également disponibles en coloris argent)
- Espace de câblage important grâce à la profondeur d'encastrement réduite du boîtier Powerbox
- Raccordement simple et rapide par bornier
- Extension de la zone de détection via le branchement en parallèle de 8 détecteurs maximum
- Capuchon de lentille permettant de masquer certaines zones