

PD-C 360/24 Slave

Artikelnummer 535 931 926
GTIN 4015120055386

Ø 24 m	360°	ON/OFF	IP20
--------	------	--------	------



Technische Daten

ALLGEMEIN

Geräteklasse	Decken-Präsenzmelder
Lieferumfang	inklusive Linienmaske
Produktinweis	Montageort: Sicherheitsabstand von 5 m zu Funkantennen (z.B. WiFi-Zugangspunkten) einhalten.
Fernbedienbar	-
Konformität	CE, EAC, RoHS, SundaHus, WEEE
Garantie	5 Jahre

BEFESTIGUNG

Montageart	Unterputz / Gerätedose Ø 68 mm
Montageort	Decke
Einbaumaß	Einbautiefe: 24 mm, Ø 60 mm
Anschlussart	Steckklemme
Anschließbarer Leiterquerschnitt	1,5 – 2,5 mm ²

GEHÄUSE

Abmessungen	Höhe/Tiefe 70 mm, Ø 108 mm
Gewicht	130 g
Werkstoff	UV-stabilisiertes Polycarbonat
Schutzart	IP20
Zulässige Umgebungstemperatur	-25 °C...+50 °C
Relative Luftfeuchte	5 – 93 %, nicht kondensierend
Farbe	weiss, ähnlich RAL 9010

Produktbeschreibung

- "Slave"-Präsenzmelder zur Erweiterung des Erfassungsbereiches eines "Master"-Präsenzmelders mit **360° Erfassungsbereich** für die Deckenmontage
- **Reichweite von bis zu 24 m** im Durchmesser für eine kostengünstige Systemerweiterung mit bis zu 10 weiteren Nebenstellen
- Optimal geeignet für die **Installation in großen Höhen bis 10 m**, wie Sporthallen, Lagerhallen etc.
- Anschluss des "Slave"-Melders ist an viele Präsenzmelder der Serie PD-C möglich

ELEKTRISCHE AUSFÜHRUNG

Steuerungssystem	ON/OFF
Schutzklasse	II
Nennspannung	230 V ~ / 50 Hz
Leistungsaufnahme	0,3 W

SENSORIK

Erfassungswinkel	360°
Erfassungsreichweite quer	Ø 24 m
Erfassungsreichweite frontal	Ø 11 m
Erfassungsreichweite Präsenzbereich	Ø 8 m
Erfassungsbereich	bis zu 453 m ²
Empf. Montagehöhe	3 m
Max. Montagehöhe	10 m
Lichtmessung	keine

KANÄLE (BELEUCHTUNG / HLK)

Tastereingang HLK	-
Slave-Eingang	✓
Konstantlichtregelung	-
Kanal	C1 Beleuchtung
Funktion	nicht relevant
Schaltkontakt	Bus-System
Tastereingang	-
Impulsfunktion	-

Werkseinstellungen

PD-C 360/24 Slave

Artikelnummer	GTIN
535 931 926	4015120055386

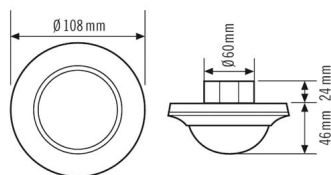
ALLGEMEIN	
Sensitivität	100 %
KANÄLE (BELEUCHTUNG / HLK)	
Kanal	C1 Beleuchtung

Betriebsmodus	Vollautomatik
Helligkeitssollwert / Schaltschwelle	400 lx
Nachlaufzeit	5 min

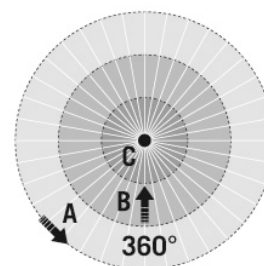
Zubehör

Produktbezeichnung	Artikelnummer	Produktbeschreibung	GTIN
Abdeckung			
COMPACT COVER SET 24/32 SR	535 998 776	Abdeck-Set für COMPACT Serie, 24 m / 32 m, bestehend aus Abdeckblende und Designring, silber	4015120425431
COMPACT COVER SET 24/32 BK	535 993 004	Abdeck-Set für COMPACT Serie, 24 m / 32 m, bestehend aus Abdeckblende und Designring, schwarz	4015120007491
Befestigung			
COMPACT MOUNTING BOX IP20 SM WH	535 998 406	Aufputzdose für COMPACT Serie, IP20, weiss	4015120425370
COMPACT MOUNTING BOX IP20 SM SR	535 998 476	Aufputzdose für COMPACT Serie, IP20, silber	4015120425387
COMPACT MOUNTING BOX IP54 SM WH	535 998 506	Aufputzdose für COMPACT Serie, IP54, weiss	4015120425905
COMPACT MOUNTING BOX IP54 SM SR	535 998 576	Aufputzdose für COMPACT Serie, IP54, silber	4015120425912
MOUNTING SET IP20 FM 62 WH	535 998 806	Deckeneinbau-Set bestehend aus Einbaubügel und Staubschutzdose, 62 mm	4015120425929
COMPACT MOUNTING BOX IP54 SM BK	535 993 114	Aufputzdose für COMPACT Serie, IP54, schwarz	4015120426940
COMPACT MOUNTING BOX IP20 SM BK	535 993 104	Aufputzdose für COMPACT Serie, IP20, schwarz	4015120426933
COMPACT APC MOUNTING BOX IP20 SM WH	535 998 606	Aufputzdose IP20 für COMPACT APC DALI-2	4015120426278
Elektrisches Zubehör			
FILTER 230 V	535 990 209	Filter zur Entstörung induktiver Lasten, wie z. B. Relais, Schütze, Leuchtstofflampen und Transformatoren	4015120426988
Schutz			
BASKET GUARD ROUND SMALL	535 998 176	Schutzkorb für Präsenz- und Bewegungsmelder sowie Rauchmelder, Ø165 mm, Höhe 70 mm	4015120425615
BASKET GUARD ROUND LARGE	535 998 276	Schutzkorb für Präsenz- und Bewegungsmelder sowie Rauchmelder, Ø180 mm, Höhe 90 mm	4015120425608

Masszeichnung



Erfassungsbereiche



Erfassungsreichweite

■ Quer (A)	Ø 24 m
■ Frontal (B)	Ø 11 m
■ Präsenzbereich (C)	Ø 8 m

PD-C 360/24 Slave

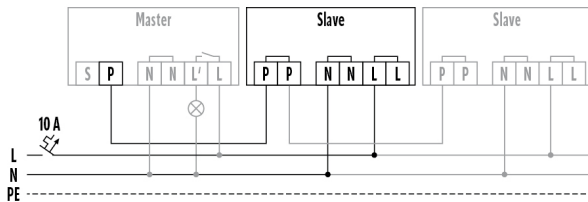
Artikelnummer

535 931 926

GTIN

4015120055386

Schaltplan



Master-Slave-Schaltung für Präsenzmelder: Es können max. 10 Slave-Geräte an ein Master-Gerät angeschlossen werden.

Ausführliche Produktbeschreibung

- "Slave"-Präsenzmelder zur Erweiterung des Erfassungsbereiches eines "Master"-Präsenzmelders mit 360° Erfassungsbereich für die Deckenmontage
- **Reichweite von bis zu 24 m** im Durchmesser für eine kostengünstige Systemerweiterung mit bis zu 10 weiteren Nebenstellen
- Optimal geeignet für die **Installation in großen Höhen bis 10 m**, wie Sporthallen, Lagerhallen etc.
- Abschaltung der LED per DIP-Schalter möglich
- Ausblendung von Störquellen durch Reduzierung der Sensitivität per DIP-Schalter
- Standardausführung als Unterputzgerät
- Aufputz- bzw. Deckeneinbaumontage mit Zubehör
- Abdeckblende und Designring einfach wechselbar/lackierbar (in der Farbe "silber" als Zubehör erhältlich)
- Gezielte Ausblendung von Bereichen mittels beiliegender Linsenmaske
- Anschluss des "Slave"-Melders ist an folgende Präsenzmelder möglich: PD-C360i/8, PD-C360i/8plus, PD-C360i/24plus, PD-C360i/8 DIMplus, PD-C360i/24 DIMplus, PD-C360i/24 DUOplus, PD-C360i/24 DRY, PD-C360i/8 Dali, PD-C360i/24 Dali