

PD-C 360/24 esclave

Référence

535 931 926

Code GTIN

4015120055386

Ø 24 m

360°

ON/OFF

IP20



Données techniques

GÉNÉRALITÉS

Catégorie d'appareils	Détecteur de présence de plafond
Contenu de livraison	cache lentille inclus
Information sur le produit	Lieu de montage : respecter une distance de sécurité de 5 m par rapport aux antennes radio (par ex. points d'accès WiFi).
Télécommandable	-
Conformité	CE, EAC, RoHS, SundaHus, DEEE
Garantie	5 ans

FIXATION

Type de montage	Montage encastré / Boîte d'appareillage Ø 68 mm
Lieu de montage	Au plafond
Dimensions d'installation	Profondeur: 24 mm, Ø 60 mm
Type de raccordement	Bornier enfichable
Section du conducteur à raccorder	1,5 - 2,5 mm ²

BOÎTIER

Dimensions	Hauteur/profondeur 70 mm, Ø 108 mm
Poids	130 g
Matériau	Polycarbonate résistant aux UV
Indice de protection	IP20
Température ambiante admissible	-25 °C...+50 °C
Taux d'humidité relative	5 - 93 %, sans condensation
Couleur	blanc, similaire à RAL 9010

Description du produit

- Détecteur de présence « esclave » pour extension de la zone de détection d'un détecteur de présence « maître » avec **Zone de détection de 360°** pour le montage au plafond
- **Portée pouvant atteindre 24 m** de diamètre, pour étendre le système en ajoutant jusqu'à 10 postes supplémentaires à moindre coût
- Peut être utilisé de manière optimale pour **l'installation dans des pièces très hautes, jusqu'à 10 m** comme les salles de sports, les entrepôts, etc.
- Le détecteur « esclave » est compatible avec de nombreux détecteurs de présence de la série PD-C.

RACCORDEMENT

Système de commande	ON/OFF
Classe de protection	II
Tension nominale	230 V ~ / 50 Hz
Puissance nominale	0,3 W

CAPTEURS

Angle de détection	360°
Détection transversale	Ø 24 m
Détection frontale	Ø 11 m
Détection de présence	Ø 8 m
Zone de détection	jusqu'à 453 m ²
Hauteur de montage recommandée	3 m
Hauteur de montage max.	10 m
Système photométrique	rien

CANAUX (ÉCLAIRAGE / CVC)

Entrée pousoir CVC	-
Entrée esclave	✓
Régulation constante de luminosité	-
Canal	C1 Éclairage
Fonction	pas pertinent
Contact de commutation	Technologie de bus
Entrée pousoir	-
Fonction impulsions	-

Réglages d'usine

PD-C 360/24 esclave

Référence	Code GTIN
535 931 926	4015120055386

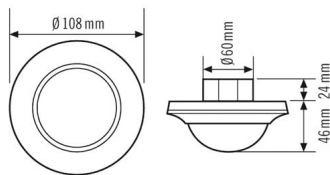
GÉNÉRALITÉS	
Sensibilité	100 %
CANAUX (ÉCLAIRAGE / CVC)	
Canal	C1 Éclairage

Mode opératoire	Automatique
Consigne de luminosité/ Seuil de commutation	400 lx
Temporisation	5 min

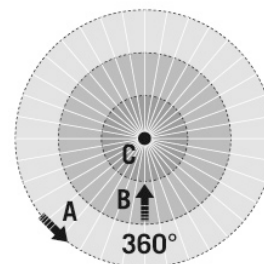
Accessoires

Nom du produit	Référence	Description du produit	Code GTIN
Accessoires électriques			
FILTER 230 V	535 990 209	Filtre RC pour déparasitage et lissage	4015120426988
Cadres			
COMPACT COVER SET 24/32 SR	535 998 776	Set de caches pour série COMPACT, Ø 24/32m, couvercle et couronne, argenté	4015120425431
COMPACT COVER SET 24/32 BK	535 993 004	Set de caches pour série COMPACT, Ø 24/32m, couvercle et couronne, noir (RAL 9005)	4015120007491
Fixations			
COMPACT MOUNTING BOX IP20 SM WH	535 998 406	Boîtier apparent IP20 (série COMPACT ou FLAT Large), blanc	4015120425370
COMPACT MOUNTING BOX IP20 SM SR	535 998 476	Boîtier apparent IP20 (série COMPACT ou FLAT Large), argenté	4015120425387
COMPACT MOUNTING BOX IP54 SM WH	535 998 506	Boîtier apparent IP54 (série COMPACT ou FLAT Large), blanc	4015120425905
COMPACT MOUNTING BOX IP54 SM SR	535 998 576	Boîtier apparent IP54 (série COMPACT ou FLAT Large), argenté	4015120425912
MOUNTING SET IP20 FM 62 WH	535 998 806	Set d'insertion pour série COMPACT comprenant les ressorts et une boîte de protection	4015120425929
COMPACT MOUNTING BOX IP54 SM BK	535 993 114	Boîtier apparent IP54 (série COMPACT ou FLAT Large), noir (RAL 9005)	4015120426940
COMPACT MOUNTING BOX IP20 SM BK	535 993 104	Boîtier apparent IP20 (série COMPACT ou FLAT Large), noir (RAL 9005)	4015120426933
COMPACT APC MOUNTING BOX IP20 SM WH	535 998 606	Boîtier apparent IP20 pour COMPACT APC DALI-2, blanc	4015120426278
Protections			
BASKET GUARD ROUND SMALL	535 998 176	Grille de protection pour détecteurs de mouvement, présence ou fumée	4015120425615
BASKET GUARD ROUND LARGE	535 998 276	Grille de protection pour détecteurs de mouvement, présence ou fumée	4015120425608

Dimensions



Zones de détection



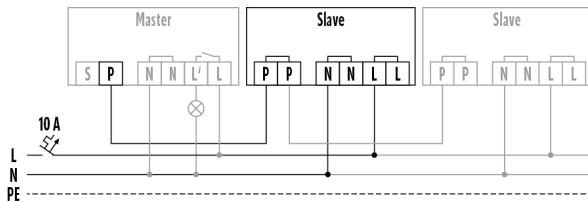
Détection

■ transversale (A)	Ø 24 m
■ frontale (B)	Ø 11 m
■ de présence (C)	Ø 8 m

PD-C 360/24 esclave

Référence	Code GTIN
535 931 926	4015120055386

Schéma électrique



Raccordement maître/esclave. Un appareil maître peut être raccordé à 10 appareils esclaves au maximum.

Description détaillée du produit

- Détecteur de présence « esclave » pour extension de la zone de détection d'un détecteur de présence « maître » 360° pour montage au plafond
- **Diamètre de portée élevé : jusqu'à 24m** de diamètre, pour étendre le système en ajoutant jusqu'à 10 postes supplémentaires à moindre coût
- Peut être utilisé de manière optimale pour **l'installation dans des pièces très hautes, jusqu'à 10 m** comme les salles de sports, les entrepôts, etc.
- Désactivation de la LED au moyen du commutateur DIP
- Réduction de la sensibilité au moyen des commutateurs DIP, pour neutraliser les sources de dysfonctionnement
- Modèle standard à encastrer
- Montage apparent ou intégré au plafond, avec accessoire
- Cache et couronne amovibles pouvant être peints (également disponibles en couleur argent)
- Capuchon de lentille permettant de masquer certaines zones
- Le détecteur « esclave » est compatible avec le détecteur de présence suivant : PD-C360i/8, PD-C360i/8plus, PD-C360i/24plus, PD-C360i/8 DIMplus, PD-C360i/24 DIMplus, PD-C360i/24 DUOplus, PD-C360i/24 DRY, PD-C360i/8 Dali, PD-C360i/24 Dali