

PD-C 360/24 Slave

Numero articolo

EP10055386

GTIN

4015120055386

Ø 24 m	360°	ON/OFF	IP20
--------	------	--------	------



Dati tecnici

GENERALE

Categoria dispositivo	Rilevatore di presenza montato a soffitto
Fornitura	Con maschera lente
Informazioni sul prodotto	Posizione di installazione: mantenere una distanza di sicurezza di 5 m dalle antenne radio (ad es. punti di accesso WiFi).
Con comando a distanza	-
Conformità	CE, EAC, RoHS, SundaHus, WEEE
Garanzia	5 anni

ALLEGATO

Tipo di montaggio	Scatola per dispositivi/montaggio a soffitto Ø 68 mm
Posizione di montaggio	Soffitto
Misure di montaggio	Profondità di integrazione: 24 mm, Ø 60 mm
Tipo di connessione	Morsetto a pressione
Sezione trasversale del filo collegabile	1,5 - 2,5 mm ²

ALLOGGIAMENTO

Dimensioni	Altezza/profondità 70 mm, Ø108 mm
Peso	130 g
Materiale	Polycarbonato stabilizzato ai raggi UV
Tipo di protezione	IP20
Temperatura ambiente consentita	-25 °C...+50 °C
Umidità relativa	5 - 93%, senza condensa
Colore	bianco, simile a RAL 9010

Descrizione del prodotto

- Rilevatore di presenza "slave" per estendere il campo di rilevamento di un rilevatore di presenza "master" con **campo di rilevamento a 360°** per montaggio a soffitto
- **Portata fino a 24 m** in corrispondenza del diametro come ammodernamento economico del sistema con fino a 10 estensioni aggiuntive
- Ideale per l'uso in **aree con soffitti fino a 10 m**, come palazzetti dello sport, magazzini, ecc.
- Possibilità di collegamento del rilevatore "slave" a molti rilevatori di presenza della serie PD-C

VERSIONE ELETTRICA

Sistema di controllo	ON/OFF
Classe di protezione	II
Tensione nominale	230 V AC / 50 Hz
Potenza assorbita	0,3 W

SENSORI

Angolo di rilevamento	360°
Intervallo di rilevamento in diagonale	Ø 24 m
Intervallo di rilevamento frontale	Ø 11 m
Portata di rilevamento presenza	Ø 8 m
Campo di rilevamento	fino a 453 m ²
Altezza di installazione consigliata	3 m
Max. Altezza di montaggio	10 m
Misurazione della luce	nessuno

CANALI (ILLUMINAZIONE/HVAC)

Ingresso a pulsante HVAC	-
Ingresso slave	✓
Controllo costante dell'illuminazione	-
Canale	C1 Illuminazione
Funzione	Non pertinente
Contatto di commutazione	Sistema bus
Ingresso a pulsante	-
Funzionamento a impulsi	-

Impostazioni di fabbrica

PD-C 360/24 Slave

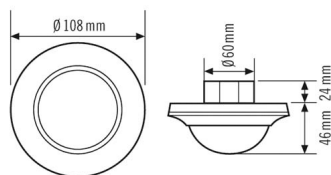
Numero articolo	GTIN
EP10055386	4015120055386

GENERALE		Modalità di esercizio	completamente automatico
Sensibilità	100 %	Valore nominale luminosità/soglia di commutazione	400 lx
CANALI (ILLUMINAZIONE/HVAC)		Ritardo di spegnimento	5 min
Canale	C1 Illuminazione		

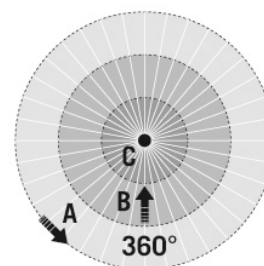
Accessori

Produktbezeichnung_2020_all	Numero articolo	Descrizione del prodotto	GTIN
Accessori elettrici			
FILTER 230 V	EP10426988	Filtro per la soppressione di carichi induttivi, come relè, contattori, lampade fluorescenti e trasformatori	4015120426988
Copertura			
COMPACT COVER SET 24/32 SR	EP10425431	Set di coperture per serie COMPACT, 24 m/ 32 m, composto da copertura e anello di design, argento	4015120425431
COMPACT COVER SET 24/32 BK	EP00007491	Set di coperture per serie COMPACT, 24 m/32 m, composto da copertura e anello di design, nero	4015120007491
Montaggio			
COMPACT MOUNTING BOX IP20 SM WH	EP10425370	Scatola con montaggio superficiale per serie COMPACT, IP20, bianca	4015120425370
COMPACT MOUNTING BOX IP20 SM SR	EP10425387	Scatola con montaggio superficiale per serie COMPACT, IP20, argento	4015120425387
COMPACT MOUNTING BOX IP54 SM WH	EP10425905	Scatola con montaggio superficiale per serie COMPACT, IP54, bianca	4015120425905
COMPACT MOUNTING BOX IP54 SM SR	EP10425912	Scatola con montaggio superficiale per serie COMPACT, IP54, argento	4015120425912
MOUNTING SET IP20 FM 62 WH	EP10425929	Il set per montaggio a soffitto incassato include staffa di montaggio e scatola antipolvere da 62 mm	4015120425929
COMPACT MOUNTING BOX IP54 SM BK	EP10426940	Scatola con montaggio superficiale per serie COMPACT, IP54, nera	4015120426940
COMPACT MOUNTING BOX IP20 SM BK	EP10426933	Scatola con montaggio superficiale per serie COMPACT, IP20, nera	4015120426933
COMPACT APC MOUNTING BOX IP20 SM WH	EP10426278	Scatola con montaggio sporgente IP20 per COMPACT APC DALI-2	4015120426278
Protezione			
BASKET GUARD ROUND SMALL	EM10425615	Gabbia di protezione per rilevatori di presenza, movimento e fumo, Ø 165 mm, altezza 70 mm	4015120425615
BASKET GUARD ROUND LARGE	EM10425608	Gabbia di protezione per rilevatori di presenza, movimento e fumo, Ø 180 mm, altezza 90 mm	4015120425608

Disegno quotato



Campo di rilevamento



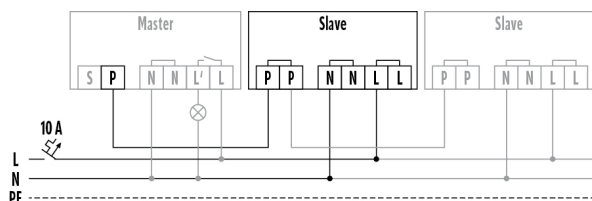
Portata di rilevamento

Quer (A)	Ø 24 m
Frontal (B)	Ø 11 m
Präsenzbereich (C)	Ø 8 m

PD-C 360/24 Slave

Numero articolo **GTIN**
 EP10055386 4015120055386

Schema elettrico



Connessione master-slave per i rilevatori di presenza: massimo 10 dispositivi slave collegabili a un dispositivo master.

Descrizione dettagliata del prodotto

- Rilevatore di presenza "slave" per estendere il campo di rilevamento di un rilevatore di presenza "master" con campo di rilevamento a 360° per montaggio a soffitto
- **Portata fino a 24 m** in corrispondenza del diametro come ammodernamento economico del sistema con fino a 10 estensioni aggiuntive
- Ideale per l'uso in **aree con soffitti fino a 10 m**, come palazzetti dello sport, magazzini, ecc.
- Possibilità di spegnere il LED tramite gli interruttori DIP
- Mascheramento delle sorgenti di interferenza riducendo la sensibilità tramite interruttori DIP
- Dispositivi con montaggio a filo come standard
- Montaggio sporgente o montaggio a soffitto incassato con accessori
- Copertura facilmente sostituibile/verniciabile e anello di design (disponibile in argento come accessorio)
- Mascheramento mirato fuori dalle aree per mezzo di una maschera lente chiusa
- Rilevatore "slave" connesso ai seguenti rilevatori di presenza: PD-C360i/8, PD-C360i/8plus, PD-C360i/24plus, PD-C360i/8 DIMplus, PD-C360i/24 DIMplus, PD-C360i/24 DUOplus, PD-C360i/24 DRY, PD-C360i/8 Dali, PD-C360i/24 Dali