

MD-C 360i/6 mini 12V

Référence

535 942 086

Code GTIN

4015120425776



Données techniques

GÉNÉRALITÉS

Catégorie d'appareils	Détecteur de mouvement de plafond
Contenu de livraison	cache lentille, colliers à ressort et collier de serrage fournis
Information sur le produit	Lieu de montage : respecter une distance de sécurité de 5 m par rapport aux antennes radio (par ex. points d'accès Wifi).
Interface utilisateur	Télécommande IR
Télécommandable	✓
Conformité	CE, EAC, RoHS, DEEE
Remarque au sujet du produit	Configuration possible via l'application ESY (ESY-Pen requis!) ou télécommande IR.
Garantie	5 ans

FIXATION

Type de montage	Inscéré
Lieu de montage	Au plafond
Dimensions d'installation	Profondeur: 36 mm, Ø 20 mm
Type de raccordement	Extrémité ouverte
Longueur du câble d'alimentation	1,5 m

BOÎTIER

Dimensions	Hauteur/profondeur 47 mm, Ø 25 mm
Poids	74 g
Matériau	PE résistant aux UV
Indice de protection	IP65
Température ambiante admissible	-25 °C...+50 °C
Taux d'humidité relative	5 - 93 %, sans condensation
Couleur	opale mat



Description du produit

- Mini-détecteur de mouvement 12 V DC avec **Zone de détection de 360°** à encaster au plafond ou à monter sur le mur
- **Portée pouvant atteindre 6 m** de diamètre, pour les petites pièces humides, toilettes, petits bureaux, couloirs, applications spéciales, caravanes, automobiles
- Préréglages effectués en usine pour une mise en service immédiate

Fonctions particulières:

- Paramétrage aisé avec l'ESY-Pen et l'ESY-App

RACCORDEMENT

Système de commande	ON/OFF
Classe de protection	III
Tension nominale	12 - 13,2 V DC
Puissance nominale	0,3 W

CAPTEURS

Angle de détection	360°
Détection transversale	Ø 6 m
Détection frontale	Ø 2 m
Zone de détection	jusqu'à 28 m ²
Hauteur de montage recommandée	3 m
Hauteur de montage max.	5 m
Système photométrique	Luminosité mixte
Consigne de luminosité	10 - 2000 lx

CANAUX (ÉCLAIRAGE / CVC)

Nombre de canaux d'éclairage	1
Entrée pousoir CVC	-
Nombre max. de détecteurs en parallèle	10
Entrée esclave	-
Mode opératoire	Semi-automatique, Automatique
Délai d'extinction du « sombre au clair »	0 s
Délai d'allumage du « clair au sombre »	30 s
Régulation constante de luminosité	-
Canal	C1 Éclairage
Fonction	Commutation
Pouvoir de coupure	12 V ≈/3 A
Contact de commutation	contact à fermeture / sec

MD-C 360i/6 mini 12V

Référence	Code GTIN
535 942 086	4015120425776

Entrée poussoir	-
Fonction impulsions	✓

Durée d'activation	60 s...15 min (réglable par paliers)
--------------------	--------------------------------------

Réglages d'usine

GÉNÉRALITÉS	
Sensibilité	100 %

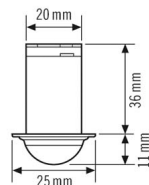
CANAUX (ÉCLAIRAGE / CVC)	
Canal	C1 Éclairage

Mode opératoire	Automatique
Consigne de luminosité/ Seuil de commutation	100 lx
Temporisation	5 min

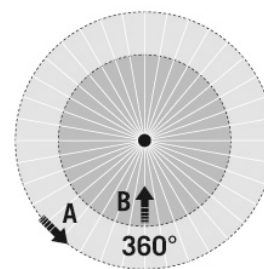
Accessoires

Nom du produit	Référence	Description du produit	Code GTIN
Adaptateurs			
COMPACT MINI SPOTLIGHT ADAPTER 51/20	535 998 143	Adaptateur de spot pour détecteur mini Ø 6 m	4015120426384
Télécommandes			
ESY-Pen	535 990 096	Télécommande ESY-Pen, passerelle entre l'ESY-App et les appareils télécommandables par IR d'ESYLUX	4015120425356
REMOTE CONTROL MDi/PDi	535 990 026	Télécommande IR pour les réglages de la plupart des détecteurs de mouvement et présence	4015120425509

Dimensions



Zones de détection



Détection

■ transversale (A)	Ø 6 m
■ frontale (B)	Ø 2 m

MD-C 360i/6 mini 12V

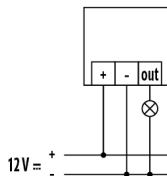
Référence

535 942 086

Code GTIN

4015120425776

Schéma électrique



Raccordement standard

Description détaillée du produit

- Mini-détecteur de mouvement 12 V DC avec **Zone de détection de 360°** à intégrer au plafond ou au mur pour une gestion de l'éclairage conforme à vos besoins, permettant ainsi d'importantes économies d'énergie
- **Portée pouvant atteindre 6 m** de diamètre, pour les petites pièces humides, toilettes, petits bureaux, couloirs, applications spéciales, caravanes, automobiles
- Préréglages effectués en usine pour une mise en service immédiate
- Programmation simple par télécommande
- Conception compacte pour un diamètre d'intégration de 20 mm seulement
- Modèle IP 65 adapté aux pièces humides
- Câble de raccordement fixe de 1.5 m de long
- Nouvelle technologie universelle de borniers ESYLUX pour un montage rapide à des plafonds, des cadres d'interrupteurs d'autres marques, des luminaires, des boîtiers encastrés, des armoires, etc.
- Montage encastré sous des plafonds suspendus (colliers à ressort ou collier de serrage fournis)
- Compatible avec les interrupteurs d'autres marques pour un montage mural (collier de serrage fourni)
- Capuchon de lentille permettant de masquer certaines zones