

MD-C 360i/8 mini

Référence 535 942 046
Code GTIN 4015120426001



Données techniques

GÉNÉRALITÉS	
Catégorie d'appareils	Détecteur de mouvement de plafond
Contenu de livraison	cache lentille, colliers à ressort et collier de serrage fournis
Information sur le produit	Veuillez consulter la déclaration relative aux disjoncteurs sous la rubrique DOWNLOADS. Lieu de montage : respecter une distance de sécurité de 5 m par rapport aux antennes radio (par ex. points d'accès WiFi).
Interface utilisateur	Télécommande IR
Télécommandable	✓
Conformité	CE, EAC, RoHS, DEEE
Remarque au sujet du produit	Configuration possible via l'application ESY (ESY-Pen requis!) ou télécommande IR.
Garantie	5 ans
FIXATION	
Type de montage	Inséré
Lieu de montage	Au plafond
Dimensions d'installation	Profondeur: 45 mm, Ø 25 mm
Type de raccordement	Extrémité ouverte
Longueur du câble d'alimentation	0,6 m
BOÎTIER	
Dimensions	Hauteur/profondeur 60 mm, Ø 33 mm
Poids	91 g
Matériau	PE résistant aux UV, Polycarbonate résistant aux UV
Indice de protection	IP55
Température ambiante admissible	-25 °C...+50 °C
Taux d'humidité relative	5 - 93 %, sans condensation

Description du produit

- Mini-détecteur de mouvement avec **Zone de détection de 360°** pour un montage intégré au plafond
- **Portée pouvant atteindre 8 m** de diamètre, pour une hauteur de montage recommandée de 3 m (max. 5 m), pour les petites pièces et les zones de passage pas ou très peu éclairées par la lumière naturelle
- Équipé de relais hautes performances 16 A (précontact en tungstène)
- Préréglages effectués en usine pour une mise en service immédiate

Fonctions particulières:

- Paramétrage aisé avec l'ESY-Pen et l'ESY-App

Couleur opale mat

RACCORDEMENT	
Système de commande	ON/OFF
Classe de protection	II
Tension nominale	230 V ~ / 50 Hz
Courant d'appel	800 A / 200 µs
Puissance nominale	0,2 W

CAPTEURS	
Angle de détection	360°
Détection transversale	Ø 8 m
Détection frontale	Ø 5 m
Zone de détection	jusqu'à 50 m ²
Hauteur de montage recommandée	3 m
Hauteur de montage max.	5 m
Système photométrique	Luminosité mixte
Consigne de luminosité	5 - 2000 lx

CANAUX (ÉCLAIRAGE / CVC)	
Nombre de canaux d'éclairage	1
Entrée poussoir éclairage	1
Entrée poussoir CVC	-
Nombre max. de détecteurs en parallèle	10
Entrée esclave	-
Mode opératoire	Semi-automatique, Automatique
Délai d'extinction du « sombre au clair »	0 s
Délai d'allumage du « clair au sombre »	30 s
Régulation constante de luminosité	-

MD-C 360i/8 mini

Référence	Code GTIN
535 942 046	4015120426001

Canal	C1 Éclairage
Fonction	Commutation
Pouvoir de coupure	230 W/50 Hz, 16 AX 2300 W/10 A (cos phi = 1) 1150 VA/5 A (cos phi = 0,5)

	600 W LED
Contact de commutation	À fermeture / non isolé
Entrée poussoir	✓
Fonction impulsions	✓
Durée d'activation	60 s...15 min (réglable par paliers)

Réglages d'usine

GÉNÉRALITÉS	
Sensibilité	100 %

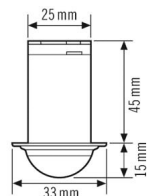
Mode opératoire	Automatique
Consigne de luminosité/ Seuil de commutation	100 lx
Temporisation	5 min

CANAUX (ÉCLAIRAGE / CVC)	
Canal	C1 Éclairage

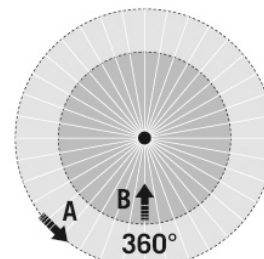
Accessoires

Nom du produit	Référence	Description du produit	Code GTIN
Accessoires électriques			
FILTER 230 V	535 990 209	Filtre RC pour déparasitage et lissage	4015120426988
Adaptateurs			
COMPACT MINI SPOTLIGHT ADAPTER 51/25	535 998 043	Adaptateur de spot pour détecteur mini Ø 8/12 m	4015120426391
Télécommandes			
ESY-Pen	535 990 096	Télécommande ESY-Pen, passerelle entre l'ESY-App et les appareils télécommandables par IR d'ESYLUX	4015120425356
REMOTE CONTROL MDI/PDi	535 990 026	Télécommande IR pour les réglages de la plupart des détecteurs de mouvement et présence	4015120425509

Dimensions



Zones de détection



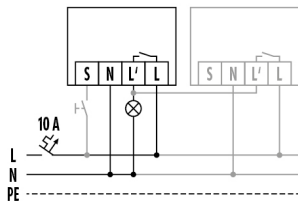
Détection

■ transversale (A)	Ø 8 m
■ frontale (B)	Ø 5 m

MD-C 360i/8 mini

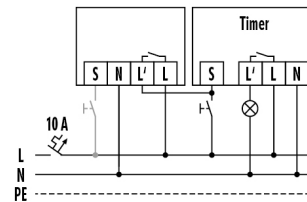
Référence **Code GTIN**
 535 942 046 4015120426001

Schéma électrique



Raccordement avec commande optionnelle par poussoir. Mise en parallèle de 10 appareils au maximum.

Schéma électrique



Raccordement sur minuterie et commande optionnelle par poussoir

Description détaillée du produit

- Mini-détecteur de mouvement avec **Zone de détection de 360°** pour un montage intégré au plafond
- **Portée pouvant atteindre 8 m** de diamètre, pour une hauteur de montage recommandée de 3 m (max. 5 m), pour les petites pièces et les zones de passage pas ou très peu éclairées par la lumière naturelle
- Équipé de relais hautes performances 16 A (contact en tungstène), il a été conçu pour la commutation de charges capacitives, telles que les ballasts électroniques, les ampoules fluorescentes compensées en parallèle, les ampoules fluorescentes compactes et les ampoules à économie d'énergie
- Préréglages effectués en usine pour une mise en service immédiate
- Gestion automatique de l'éclairage pour les lieux bénéficiant de peu ou pas de lumière naturelle
- Programmation simple par télécommande
- Extension de la zone de détection via le branchement en parallèle de 8 détecteurs maximum
- Conception compacte pour un diamètre d'intégration de 25 mm seulement
- Câble de raccordement fixe de 60 cm de long
- Nouvelle technologie universelle de borniers ESYLUX pour un montage rapide à des plafonds suspendus, des luminaires, des boîtiers encastrés, des armoires, etc.
- Montage encastré sous des plafonds suspendus fermés (colliers à ressort ou collier de serrage fournis)
- Capuchon de lentille permettant de masquer certaines zones