

PD-C 360i/12 mini

Artikelnummer

535 932 016

GTIN

4015120426032



Technische Daten

ALLGEMEIN

Gerätekategorie	Decken-Präsenzmelder
Lieferumfang	inklusive Linienmaske, Einbaufederklammern, Einbauklemmring
Produktinweis	Bitte beachten Sie die Leitungsschutzschaltererklärung im Downloadbereich des Produkts. Montageort: Sicherheitsabstand von 5 m zu Funkantennen (z.B. WiFi-Zugangspunkten) einhalten.
Benutzerschnittstelle	IR-Fernbedienung
Fernbedienbar	✓
Konformität	CE, EAC, RoHS, WEEE
Besonderer Produktinweis	Konfiguration per ESY-App (ESY-Pen erforderlich!) oder IR-Fernbedienung möglich.
Garantie	5 Jahre

BEFESTIGUNG

Montageart	Einbau
Montageort	Decke
Einbaumaß	Einbautiefe: 45 mm, Ø 25 mm
Anschlussart	offenes Ende
Länge der Anschlussleitung	0,6 m

GEHÄUSE

Abmessungen	Höhe/Tiefe 70 mm, Ø 58 mm
Gewicht	205 g
Werkstoff	UV-stabilisiertes PE, UV-stabilisiertes Polycarbonat
Schutzart	IP55
Zulässige Umgebungstemperatur	-25 °C... +50 °C
Relative Luftfeuchte	5 - 93 %, nicht kondensierend
Farbe	opal-matt

Produktbeschreibung

- Mini-Präsenzmelder mit **360° Erfassungsbereich** für die Deckeneinbaumontage
- **Reichweite von bis zu 12 m** im Durchmesser für den Einsatz in größeren Räumen, Durchgangsbereichen, Büros, Fluren mit Tageslichtanteil
- 16 A Hochleistungsrelais (Wolfram-Vorlaufkontakt)
- Fest hinterlegtes Werksprogramm für eine sofortige Betriebsbereitschaft

Bietet besondere Produktfunktionen wie:

- Einfaches Parametrieren, Fernsteuern und Dokumentieren mit ESY-Pen und ESY-App

ELEKTRISCHE AUSFÜHRUNG

Steuerungssystem	ON/OFF
Schutzklasse	II
Nennspannung	230 V ~ / 50 Hz
Einschaltstrom	800 A / 200 µs
Leistungsaufnahme	0,2 W

SENSORIK

Erfassungswinkel	360°
Erfassungsbereich quer	Ø 12 m
Erfassungsbereich frontal	Ø 6 m
Erfassungsbereich Präsenzbereich	Ø 4 m
Erfassungsbereich	bis zu 113 m ²
Empf. Montagehöhe	3 m
Max. Montagehöhe	5 m
Lichtmessung	Mischlicht
Helligkeitswert	5 - 2000 lx

KANÄLE (BELEUCHTUNG / HLK)

Anzahl Lichtkanäle	1
Tastereingang Beleuchtung	1
Tastereingang HLK	-
Slave-Eingang	✓
Max. Anzahl Slave-Melder	10
Modus	Halbautomatik, Vollautomatik
Schaltverzögerung von "dunkel zu hell"	300 s
Schaltverzögerung von "hell zu dunkel"	30 s
Konstantlichtregelung	-
Kanal	C1 Beleuchtung

PD-C 360i/12 mini

Artikelnummer	GTIN
535 932 016	4015120426032

Funktion	Schalten
Schaltleistung	230 V/50 Hz, 16 AX 2300 W/10 A (cos phi = 1) 1150 VA/5 A (cos phi = 0,5) 600 W LED

Schaltkontakt	Schließer / potenzialbehafet
Tastereingang	✓
Impulsfunktion	✓
Nachlaufzeit	60 s...15 min (in Stufen einstellbar)

Werkseinstellungen

ALLGEMEIN	
Sensitivität	100 %

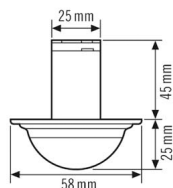
Betriebsmodus	Vollautomatik
Helligkeitssollwert / Schaltschwelle	400 lx
Nachlaufzeit	5 min

KANÄLE (BELEUCHTUNG / HLK)	
Kanal	C1 Beleuchtung

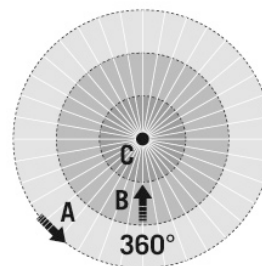
Zubehör

Produktbezeichnung	Artikelnummer	Produktbeschreibung	GTIN
Adapter			
COMPACT MINI SPOTLIGHT ADAPTER 51/25	535 998 043	Adapter für Serie COMPACT MINI (8 m und 12 m) zum Einbau von Bewegungs- und Präsenzmeldern in Spots (Leuchtmittelgröße QR-CBC51-Ø 51 mm) mit Sprengring	4015120426391
Decken-Präsenzmelder			
PD-C 360/8 mini Slave	535 992 076	Slave-Präsenzmelder zur Erweiterung des Erfassungsbereiches eines "Master"-Präsenzmelders mit 360° Erfassungsbereich für die Deckenmontage	4015120426063
Elektrisches Zubehör			
FILTER 230 V	535 990 209	Filter zur Entstörung induktiver Lasten, wie z. B. Relais, Schütze, Leuchtstofflampen und Transformatoren	4015120426988
Fernbedienung			
ESY-Pen	535 990 096	ESY-Pen und ESY-App, ein Duo für alles: (1) Parametrieren, (2) Fernsteuern (3) Licht messen, (4) Projekte verwalten	4015120425356
REMOTE CONTROL MDi/PDi	535 990 026	IR-Fernbedienung für Präsenz- und Bewegungsmelder	4015120425509

Masszeichnung



Erfassungsbereiche



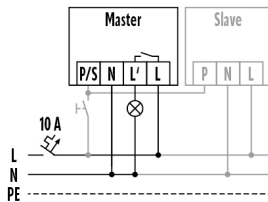
Erfassungsreichweite

■ Quer (A)	Ø 12 m
■ Frontal (B)	Ø 6 m
■ Präsenzbereich (C)	Ø 4 m

PD-C 360i/12 mini

Artikelnummer 535 932 016
GTIN 4015120426032

Schaltplan



Standardbetrieb mit optionaler Ansteuerung durch Schliessaster und Verwendung von max. 10 Slave-Geräten an einem Master-Gerät.

Ausführliche Produktbeschreibung

- Mini-Präsenzmelder mit **360° Erfassungsbereich** für die Deckeneinbaumontage zum bedarfsgerechten Schalten der Beleuchtung, somit spürbare Verringerung der Energiekosten
- **Reichweite von bis zu 12 m** im Durchmesser für den Einsatz in größeren Räumen, Durchgangsbereichen, Büros, Fluren mit Tageslichtanteil
- 16 A Hochleistungsrelais (Wolfram-Vorlaufkontakt), speziell geeignet zum Schalten von kapazitiven Lasten wie z. B. EVGs, parallelkompensierte Leuchtstofflampen, Kompakt-Leuchtstofflampen, Energiesparlampen
- Fest hinterlegtes Werksprogramm für eine sofortige Betriebsbereitschaft
- Automatische Lichtsteuerung in Abhängigkeit von Anwesenheit und Tageslicht
- Einfache Programmierung per Fernbedienung
- Kleine kompakte Baugröße für ein Einbaulochmaß von nur 25 mm Durchmesser
- Feste Anschlussleitung von 60 cm Länge
- Neue universale ESYLUX Klemmtechnik für den schnellen Einbau in abgehängten Decken, Leuchten, Unterputzdosen, Schränken etc.
- Als Deckeneinbaumontage in abgehängten, geschlossenen Decken mit beiliegenden Federklammern oder Klemmring
- Zusätzlicher Tastereingang
- Melder kann als Voll- oder Halbautomat genutzt werden
- Erweiterung des Erfassungsbereichs durch Anschluss von Slave-Geräten
- Gezielte Ausblendung von Bereichen mittels beiliegender Linsenmaske