

PD-C 360i/8 DIM

Référence

535 931706

Code GTIN

4015120426711



Données techniques

GÉNÉRALITÉS

Catégorie d'appareils	Détecteur de présence de plafond
Contenu de livraison	cache lentille inclus
Information sur le produit	Veuillez consulter la déclaration relative aux disjoncteurs sous la rubrique DOWNLOADS. Lieu de montage : respecter une distance de sécurité de 5 m par rapport aux antennes radio (par ex. points d'accès WiFi).
Interface utilisateur	Potentiomètres, Télécommande IR avec technologie "blue mode"
Télécommandable	✓
Conformité	CE, EAC, RoHS, DEEE
Garantie	5 ans

FIXATION

Type de montage	Montage encastré / Boîte d'appareillage Ø 68 mm
Lieu de montage	Au plafond
Dimensions d'installation	Profondeur: 24 mm, Ø 60 mm
Type de raccordement	Bornier enfichable
Section du conducteur à raccorder	1,5 - 2,5 mm ²

BOÎTIER

Dimensions	Hauteur/profondeur 62 mm, Ø 108 mm
Poids	141 g
Matériau	Polycarbonate résistant aux UV
Indice de protection	IP20
Température ambiante admissible	-25 °C...+50 °C
Taux d'humidité relative	5 - 93 %, sans condensation
Couleur	blanc, similaire à RAL 9010

Ø 8 m	360°	1-10 V	IP20	1 CH
-------	------	--------	------	------

Description du produit

- Détecteur de présence avec **Zone de détection de 360°** pour le montage au plafond
- **Portée pouvant atteindre 8 m** de diamètre, pour une hauteur de montage recommandée de 3 m (max. 5 m)
- Gestion automatique de l'éclairage à un **niveau de luminosité constant** selon la présence de personnes et la lumière naturelle (interface 1-10 V DC)
- Équipé de relais hautes performances 16 A (précontact en tungstène)
- Préréglages effectués en usine pour une mise en service immédiate

Fonctions particulières:

- Régulation constante de luminosité dépendante de la présence et de la luminosité ambiante
- Paramétrage aisé avec l'ESY-Pen et l'ESY-App

RACCORDEMENT

Système de commande	1-10 V
Classe de protection	II
Tension nominale	230 V ~ / 50 Hz
Courant d'appel	800 A / 200 µs
Puissance nominale	0,3 W

CAPTEURS

Angle de détection	360°
Détection transversale	Ø 8 m
Détection frontale	Ø 6 m
Détection de présence	Ø 4 m
Zone de détection	jusqu'à 50 m ²
Hauteur de montage recommandée	3 m
Hauteur de montage max.	5 m
Système photométrique	Luminosité mixte
Consigne de luminosité	5 - 2000 lx

CANAUX (ÉCLAIRAGE / CVC)

Nombre de canaux d'éclairage	1
Entrée poussoir éclairage	1
Entrée poussoir CVC	-
Entrée esclave	✓
Nombre max. de détecteurs esclaves	10
Mode opératoire	Semi-automatique, Automatique
Délai d'extinction du « sombre au clair »	300 s
Délai d'allumage du « clair au sombre »	30 s
Régulation constante de luminosité	✓
Canal	C1 Éclairage

PD-C 360i/8 DIM

Référence	Code GTIN
535 931 706	4015120426711

Fonction	Commutation, Régulation, Variation
Pouvoir de coupure	230 V/50 Hz, 16 AX 2300 W/10 A (cos phi = 1) 1150 VA/5 A (cos phi = 0,5) 600 W LED
Contact de commutation	À fermeture / non isolé

Entrée poussoir	✓
Fonction impulsions	✓
Durée d'activation	60 s...30 min (réglable par paliers)
Intensité de l'éclairage réduit	10 % de la puissance lumineuse
Durée d'allumage de l'éclairage d'orientation	60 s...60 min

Réglages d'usine

GÉNÉRALITÉS	
Sensibilité	100 %
Intensité de l'incandescence	10 %
Balisage MARCHE	-
Balisage dépendant de la luminosité	✓
Seuil de commutation du balisage	500 lx
Intensité lumineuse à l'enclenchement	10 %

CANAUX (ÉCLAIRAGE / CVC)	
Canal	C1 Éclairage
Mode opératoire	Automatique
Consigne de luminosité/ Seuil de commutation	400 lx
Temporisation	5 min
Intensité de l'éclairage réduit	10 %
Préavis d'extinction	300 s

Accessoires

Nom du produit	Référence	Description du produit	Code GTIN
Accessoires électriques			
FILTER 230 V	535 990 209	Filtre RC pour déparasitage et lissage	4015120426988
Cadres			
COMPACT COVER SET 8 SR	535 998 676	Set de caches pour série COMPACT, Ø 8m, couvercle et couronne, argenté	4015120425936
COMPACT COVER SET 8 BK	535 993 014	Set de caches pour série COMPACT, Ø 8m, couvercle et couronne, noir (RAL 9005)	4015120007521
Détecteur de présence de plafond			
PD-C 360/8 esclave	535 931 906	Détecteur de présence esclave, ENC, montage au plafond, 360°, Ø 8m, blanc	4015120055379
PD-C 360/24 esclave	535 931 926	Détecteur de présence esclave, ENC, montage au plafond, 360°, Ø 24m, blanc	4015120055386
PD-C 360/32 Slave	535 931 936	Détecteur de présence esclave, ENC, montage au plafond, 360°, Ø 32m, blanc	4015120427770
Fixations			
COMPACT MOUNTING BOX IP20 SM WH	535 998 406	Boîtier apparent IP20 (série COMPACT ou FLAT Large), blanc	4015120425370
COMPACT MOUNTING BOX IP20 SM SR	535 998 476	Boîtier apparent IP20 (série COMPACT ou FLAT Large), argenté	4015120425387
COMPACT MOUNTING BOX IP54 SM WH	535 998 506	Boîtier apparent IP54 (série COMPACT ou FLAT Large), blanc	4015120425905
COMPACT MOUNTING BOX IP54 SM SR	535 998 576	Boîtier apparent IP54 (série COMPACT ou FLAT Large), argenté	4015120425912
MOUNTING SET IP20 FM 62 WH	535 998 806	Set d'insertion pour série COMPACT comprenant les ressorts et une boîte de protection	4015120425929
COMPACT MOUNTING BOX IP54 SM BK	535 993 114	Boîtier apparent IP54 (série COMPACT ou FLAT Large), noir (RAL 9005)	4015120426940
COMPACT MOUNTING BOX IP20 SM BK	535 993 104	Boîtier apparent IP20 (série COMPACT ou FLAT Large), noir (RAL 9005)	4015120426933
COMPACT APC MOUNTING BOX IP20 SM WH	535 998 606	Boîtier apparent IP20 pour COMPACT APC DALI-2, blanc	4015120426278
Protections			
BASKET GUARD ROUND LARGE	535 998 276	Grille de protection pour détecteurs de mouvement, présence ou fumée	4015120425608

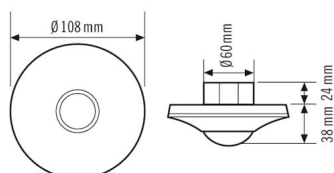
PD-C 360i/8 DIM

Référence	Code GTIN
535 931706	4015120426711

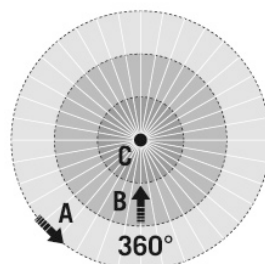
Accessoires

Nom du produit	Référence	Description du produit	Code GTIN
Télécommandes			
ESY-Pen	535 990 096	Télécommande ESY-Pen, passerelle entre l'ESY-App et les appareils télécommandables par IR d'ESYLUX	4015120425356
REMOTE CONTROL PDi/plus	535 990 066	Télécommande IR pour les réglages de détecteurs de présence multicanaux (DIM, DUOplus, DUO DIM, DUO DIMplus)	4015120425530
REMOTE CONTROL PDi/USER	535 990 056	Télécommande IR pour les utilisateurs finaux (DALI, KNX, DIM)	4015120425547

Dimensions



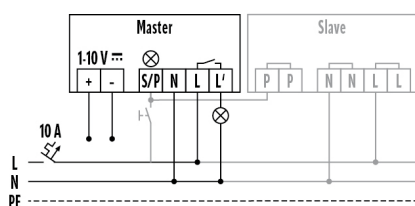
Zones de détection



Détection

transversale (A)	Ø 8 m
frontale (B)	Ø 6 m
de présence (C)	Ø 4 m

Schéma électrique



Raccordement maître/esclave avec commande optionnelle par poussoir. Un appareil maître peut être raccordé à 10 appareils esclaves au maximum.

Description détaillée du produit

- Détecteur de présence avec **Zone de détection de 360°** pour le montage au plafond
- Portée pouvant atteindre 8 m** de diamètre, pour une hauteur de montage recommandée de 3 m (max. 5 m)
- Gestion automatique de l'éclairage (canal 1) à un **Niveau de luminosité constant** selon la présence de personnes et la lumière naturelle (interface 1 - 10 V DC)
- Équipé de relais hautes performances 16 A (contact en tungstène), il a été conçu pour la commutation de charges capacitives, telles que les ballasts électroniques, les ampoules fluorescentes compensées en parallèle, les ampoules fluorescentes compactes et les ampoules à économie d'énergie
- Préréglages effectués en usine pour une mise en service immédiate
- Programmation simple à l'aide de la télécommande avec technologie « blue mode » ou grâce aux éléments de réglage
- Sélecteur intégré pour le réglage à l'aide de la télécommande ou des potentiomètres - fonction de programmation permettant d'éviter toute erreur de manipulation et protection anti-vandalisme
- Réduction de la sensibilité au moyen des commutateurs DIP, pour neutraliser les sources de dysfonctionnement

PD-C 360i/8 DIM

Référence	Code GTIN
535 931706	4015120426711

- Entrée poussoir supplémentaire avec sélecteur « Pièce = MARCHÉ + ARRÊT/Couloir = MARCHÉ »
- Le détecteur peut être utilisé en mode automatique ou semi-automatique
- Réduction de la puissance lumineuse à 10 % une fois la durée d'allumage paramétrée écoulee pour éclairage d'orientation dans les couloirs et zones de passage
- Préavis d'extinction intégré
- Modèle standard à encastrer
- Montage apparent ou intégré au plafond, avec accessoire
- Cache et couronne facilement et rapidement amovibles et pouvant être peints (également disponibles en coloris argent)
- Extension de la zone de détection via le raccordement d'appareils esclaves
- Capuchon de lentille permettant de masquer certaines zones