

PD-ATMO 360i/8 A KNX

Référence

535 932 461

Code GTIN

4015120427206



Données techniques

GÉNÉRALITÉS

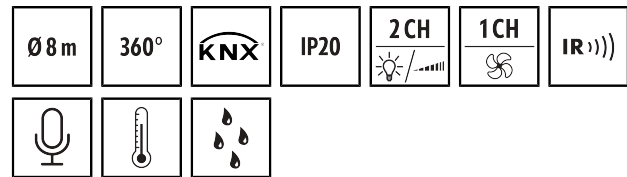
Catégorie d'appareils	Détecteur de présence de plafond
Contenu de livraison	cache lentille inclus
Information sur le produit	Lieu de montage : respecter une distance de sécurité de 5 m par rapport aux antennes radio (par ex. points d'accès WiFi).
Interface utilisateur	Télécommande IR, Logiciel ETS
Télécommandable	✓
Conformité	CE, EAC, RoHS, DEEE
Garantie	5 ans

FIXATION

Type de montage	Montage encastré / Boîte d'appareillage Ø 68 mm
Lieu de montage	Au plafond
Dimensions d'installation	Profondeur: 24 mm, Ø 60 mm
Type de raccordement	Bornier enfichable
Section du conducteur à raccorder	0,6 - 0,8 mm ²
Nombre de contacts	4

BOÎTIER

Dimensions	Hauteur/profondeur 38 mm, Ø 108 mm
Poids	162 g
Matériau	Polycarbonate résistant aux UV
Indice de protection	IP20
Température ambiante admissible	5 °C...+35 °C
Taux d'humidité relative	5 - 93 %, sans condensation, 10 - 90 %, sans condensation
Couleur	blanc, similaire à RAL 9010



Description du produit

- **KNX** Détecteur de présence de plafond avec **Zone de détection de 360°**
- **Diamètre de portée élevé : jusqu'à 8 m** de diamètre, pour une hauteur de montage recommandée de 3 m
- **capteur sonore intégré** Idéal pour les pièces sans visibilité et dont l'agencement est complexe.
- Détection supplémentaire de la température ambiante et du taux d'humidité relative
- Compatible avec la technologie de bus KNX (EIB), TP (« Twisted pair »/bus 2 fils) et autres composants KNX
- Le paramétrage s'effectue à l'aide du logiciel ETS (Engineering-Tool-Software)

Fonctions particulières:

- Capteurs : humidité de l'air, température, acoustique, luminosité, présence
- Régulation constante de luminosité dépendante de la présence et de la luminosité ambiante
- Fonctionnalités KNX : Alarme par un objet, interrupteur crépusculaire (1 objet), détection de la luminosité par un objet, détection de mouvement selon la luminosité ambiante, télégramme d'ambiance par un objet, fonction veilleuse (7 couleurs au choix)

RACCORDEMENT

Système de commande	KNX
Classe de protection	III
Tension nominale	29 - 31 V DC
Puissance nominale	0,2 W
Consommation de courant	6 mA
Consommation en veille	< 0.3 W

CAPTEURS

Angle de détection	360°
Détection transversale	Ø 8 m
Détection frontale	Ø 6 m
Détection de présence	Ø 4 m
Zone de détection	jusqu'à 50 m ²
Hauteur de montage recommandée	3 m
Hauteur de montage max.	5 m
Système photométrique	Luminosité mixte
Consigne de luminosité	5 - 2000 lx

CANAUX (ÉCLAIRAGE / CVC)

Nombre de canaux d'éclairage	2
Nombre de canaux CVC	1
Entrée pousoir éclairage	2
Entrée pousoir CVC	✓
Entrée esclave	✓
Mode opératoire	Semi-automatique, Automatique
Délai d'extinction du « sombre au clair »	300 s
Délai d'allumage du « clair au sombre »	30 s
Régulation constante de luminosité	✓

PD-ATMO 360i/8 A KNX

Référence	Code GTIN
535 932 461	4015120427206

Sensibilité réglable	✓
Entrée KNX	gestion manuelle de l'éclairage, éléments de verrouillage, réinitialisation, esclave
Sortie KNX	présence, statut, luminosité, HVAC
Fonctionnalités KNX	Simulation de présence, Régulation constante de luminosité, Commande manuelle, Fonction maître/esclave, Fonction « veilleuse », Sensibilité réglable, Émission de télégrammes à intervalles réguliers
Canal	C1 Éclairage
Fonction	Commutation, Régulation
Contact de commutation	Technologie de bus
Entrée poussoir	-
Fonction impulsions	-
Durée d'activation	30 s...720 min (réglable par paliers)
Intensité de l'éclairage réduit	désactivé/10 - 50 %, 2 valeurs au choix
Durée d'allumage de l'éclairage d'orientation	60 s...250 min
Canal	C2 Éclairage

Fonction	Commutation, Régulation
Réglage du décalage	c2 étant le décalé par rapport à c1 (de -100 à +100 %)
Contact de commutation	Technologie de bus
Entrée poussoir	-
Fonction impulsions	-
Durée d'activation	10 s...60 min (réglable par paliers)
Intensité de l'éclairage réduit	désactivé/10 - 50 %, 2 valeurs au choix
Durée d'allumage de l'éclairage d'orientation	60 s...250 min
Canal	C3 HVAC
Fonction	Commutation
Contact de commutation	Technologie de bus
Entrée poussoir	-
Temporisation de l'allumage	120 s...30 min
Fonction impulsions	-
Durée d'activation	60 s...720 min (réglable par paliers)

Réglages d'usine

GÉNÉRALITÉS	
Sensibilité	90 %
Balisage MARCHE	-
Balisage dépendant de la luminosité	✓
Seuil de commutation du balisage	500 lx
Décalage entre C2 et C1	0 %
Intensité lumineuse à l'enclenchement	60 %
CANAUX (ÉCLAIRAGE / CVC)	
Canal	C1 Éclairage

Mode opératoire	Automatique
Consigne de luminosité/ Seuil de commutation	500 lx
Temporisation	5 min
Intensité de l'éclairage réduit	10 %
Canal	C2 HVAC
Mode opératoire	Automatique
Consigne de luminosité/ Seuil de commutation	500 lx
Temporisation	60 min
Intensité de l'éclairage réduit	25 %

Accessoires

Nom du produit	Référence	Description du produit	Code GTIN
Fixations			
COMPACT MOUNTING BOX IP20 SM WH	535 998 406	Boîtier apparent IP20 (série COMPACT ou FLAT Large), blanc	4015120425370
COMPACT MOUNTING BOX IP54 SM WH	535 998 506	Boîtier apparent IP54 (série COMPACT ou FLAT Large), blanc	4015120425905
MOUNTING SET IP20 FM 62 WH	535 998 806	Set d'insertion pour série COMPACT comprenant les ressorts et une boîte de protection	4015120425929
Protections			
BASKET GUARD ROUND LARGE	535 998 276	Grille de protection pour détecteurs de mouvement, présence ou fumée	4015120425608
BASKET GUARD ROUND SMALL	535 998 176	Grille de protection pour détecteurs de mouvement, présence ou fumée	4015120425615
Télécommandes			
REMOTE CONTROL PDI/USER	535 990 056	Télécommande IR pour les utilisateurs finaux (DALI, KNX, DIM)	4015120425547
TELESCOPE MAGNET	983 110 028	Aimant télescopique	4015120430022

PD-ATMO 360i/8 A KNX

Référence	Code GTIN
535 932 461	4015120427206

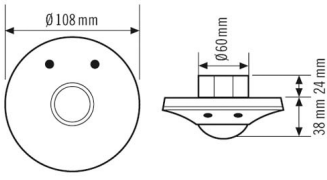
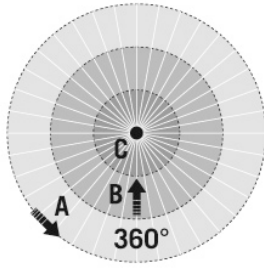
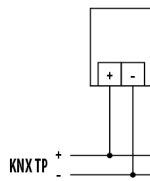
Dimensions	Zones de détection	Détection	
		<ul style="list-style-type: none"> transversale (A) frontale (B) de présence (C) 	<ul style="list-style-type: none"> Ø 8 m Ø 6 m Ø 4 m

Schéma électrique



Raccordement standard

Description détaillée du produit

- **KNX** Détecteur de présence de plafond avec **Zone de détection de 360°**
- **Diamètre de portée élevé : jusqu'à 8 m** de diamètre, pour une hauteur de montage recommandée de 3 m
- **capteur sonore intégré** idéal pour les pièces sans visibilité et dont l'agencement est complexe.
- Détection supplémentaire de la température ambiante et du taux d'humidité relative
- Compatible avec la technologie de bus KNX (EIB), TP (« Twisted pair »/bus 2 fils) et autres composants KNX
- Le paramétrage s'effectue à l'aide du logiciel ETS (Engineering-Tool-Software)
- Commutation/régulation temporaire manuelle par télécommande
- Éléments de communication (liste complète sur le site www.esylux.com)
 - Luminosité constante ou commutation
 - HVAC (chauffage, ventilation, climatisation)
 - Élément de verrouillage pour HVAC (chauffage, ventilation, climatisation)
 - Sortie luminosité (2 octets)
 - Notification d'état
 - Sortie détection de présence pour HVAC (chauffage/ventilation/climatisation)
 - Utilisable comme dispositif « maître » ou « esclave »
 - Interrupteur KNX pour gérer les canaux Éclairage
 - Mode automatique ou semi-automatique
- Éclairage d'orientation - 2 niveaux de luminosité au choix : 10 % - 50 %
- Mode test
- Facteur de correction pour la luminosité de la pièce
- Modèle standard à encastrer
- Possibilité de montage apparent ou intégré au plafond à l'aide de l'accessoire
- Capuchon de lentille permettant de masquer certaines zones