

## PD-C 360i/24 UC

### Numero articolo

EP10427329

### GTIN

4015120427329



### Dati tecnici

GENERALE	
Categoria dispositivo	Rilevatore di presenza montato a soffitto
Fornitura	Con maschera lente
Informazioni sul prodotto	Posizione di installazione: mantenere una distanza di sicurezza di 5 m dalle antenne radio (ad es. punti di accesso WiFi).
Interfaccia utente	Telecomando a infrarossi
Con comando a distanza	✓
Conformità	CE, EAC, RoHS, WEEE
Garanzia	5 anni
ALLEGATO	
Tipo di montaggio	Scatola per dispositivi/montaggio a soffitto Ø 68 mm
Posizione di montaggio	Soffitto
Misure di montaggio	Profondità di integrazione: 24 mm, Ø 60 mm
Tipo di connessione	Morsetto a pressione
Sezione trasversale del filo collegabile	1,5 - 2,5 mm <sup>2</sup>
ALLOGGIAMENTO	
Dimensioni	Altezza/profondità 70 mm, Ø 108 mm
Peso	132 g
Materiale	Polycarbonato stabilizzato ai raggi UV
Tipo di protezione	IP20
Temperatura ambiente consentita	-25 °C...+50 °C
Umidità relativa	5 - 93%, senza condensa
Colore	bianco, simile a RAL 9010
VERSIONE ELETTRICA	
Sistema di controllo	12 - 36 V UC
Classe di protezione	III

Ø 24 m	360°	12-36 V ~ 12-36 V ~	IP20	1 CH 💡	IR )))
--------	------	------------------------	------	-----------	--------

### Descrizione del prodotto

- Rilevatore di presenza con **campo di rilevamento a 360°** per montaggio a soffitto
- Portata fino a 24 m in corrispondenza del diametro per **l'uso in connessione con i sistemi di gestione degli edifici**
- Tensione di esercizio 12-36 V CC o CA (CA/CC)
- Uscita di commutazione (C/O) controllata da software priva di potenziale
- Collegabile al display di rilevamento e scollegabile da esso
- Interruttore silenzioso fino a un massimo di 2 A

### Caratteristiche speciali del prodotto:

- Semplice parametrizzazione, controllo remoto e documentazione con ESY-Pen e ESY-App

Tensione nominale	12 - 36 V AC/DC
Potenza assorbita	0,3 W

SENSORI	
Angolo di rilevamento	360°
Intervallo di rilevamento in diagonale	Ø 24 m
Intervallo di rilevamento frontale	Ø 11 m
Portata di rilevamento presenza	Ø 8 m
Campo di rilevamento	fino a 453 m <sup>2</sup>
Altezza di installazione consigliata	3 m
Max. Altezza di montaggio	10 m
Misurazione della luce	luce miscelata
Valore di luminosità	5 - 2000 lx

CANALI (ILLUMINAZIONE/HVAC)	
Numero di canali luminosi	1
Ingresso a pulsante HVAC	-
Ingresso slave	-
Modalità	semiautomatico, Completamente automatico
Ritardo di commutazione da "scuro a chiaro"	300 s
Ritardo di commutazione da "chiaro a scuro"	30 s
Controllo costante dell'illuminazione	✓
Canale	<b>C1</b> Illuminazione
Funzione	Commutazione, Invia valori
Capacità di commutazione	12-36 V UC (CA/CC), 2 A
Contatto di commutazione	contatto di chiusura/flottante
Ingresso a pulsante	✓
Funzionamento a impulsi	✓
Ritardo di spegnimento	60 s...60 min (regolabile a stadi)

## PD-C 360i/24 UC

<b>Numero articolo</b>	<b>GTIN</b>
EP10427329	4015120427329

### Impostazioni di fabbrica

<b>GENERALE</b>		Modalità di esercizio	completamente automatico
Sensibilità	100 %	Valore nominale luminosità/soglia di commutazione	2000 lx
<b>CANALI (ILLUMINAZIONE/HVAC)</b>		Modalità a impulsi ON	✓
Canale	C1 Illuminazione		

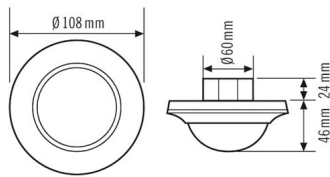
### Accessori

Produktbezeichnung_2020_all	Numero articolo	Descrizione del prodotto	GTIN
<b>Copertura</b>			
COMPACT COVER SET 24/32 SR	EP10425431	Set di coperture per serie COMPACT, 24 m/ 32 m, composto da copertura e anello di design, argento	4015120425431
COMPACT COVER SET 24/32 BK	EP00007491	Set di coperture per serie COMPACT, 24 m/32 m, composto da copertura e anello di design, nero	4015120007491
<b>Montaggio</b>			
COMPACT MOUNTING BOX IP20 SM WH	EP10425370	Scatola con montaggio superficiale per serie COMPACT, IP20, bianca	4015120425370
COMPACT MOUNTING BOX IP20 SM SR	EP10425387	Scatola con montaggio superficiale per serie COMPACT, IP20, argento	4015120425387
COMPACT MOUNTING BOX IP54 SM WH	EP10425905	Scatola con montaggio superficiale per serie COMPACT, IP54, bianca	4015120425905
COMPACT MOUNTING BOX IP54 SM SR	EP10425912	Scatola con montaggio superficiale per serie COMPACT, IP54, argento	4015120425912
MOUNTING SET IP20 FM 62 WH	EP10425929	Il set per montaggio a soffitto incassato include staffa di montaggio e scatola antipolvere da 62 mm	4015120425929
COMPACT MOUNTING BOX IP54 SM BK	EP10426940	Scatola con montaggio superficiale per serie COMPACT, IP54, nera	4015120426940
COMPACT MOUNTING BOX IP20 SM BK	EP10426933	Scatola con montaggio superficiale per serie COMPACT, IP20, nera	4015120426933
COMPACT APC MOUNTING BOX IP20 SM WH	EP10426278	Scatola con montaggio sporgente IP20 per COMPACT APC DALI-2	4015120426278
<b>Protezione</b>			
BASKET GUARD ROUND LARGE	EM10425608	Gabbia di protezione per rilevatori di presenza, movimento e fumo, Ø180 mm, altezza 90 mm	4015120425608
BASKET GUARD ROUND SMALL	EM10425615	Gabbia di protezione per rilevatori di presenza, movimento e fumo, Ø165 mm, altezza 70 mm	4015120425615
<b>Telecomando</b>			
ESY-Pen	EP10425356	ESY-Pen e ESY-App, due strumenti per ogni attività: (1) parametrizzazione, (2) telecomando, (3) misurazione della luce, (4) gestione progetto	4015120425356
REMOTE CONTROL MDi/PDi	EM10425509	Telecomando a infrarossi per rilevatori di presenza e di movimento	4015120425509

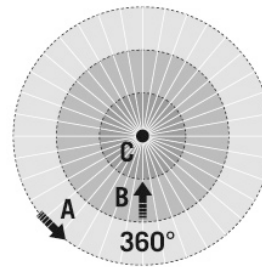
## PD-C 360i/24 UC

**Numero articolo**      **GTIN**  
 EP10427329              4015120427329

### Disegno quotato



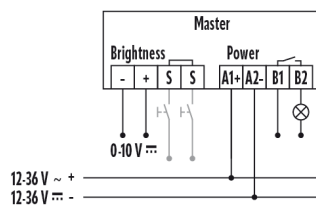
### Campo di rilevamento



### Portata di rilevamento

■ Quer (A)	Ø 24 m
■ Frontal (B)	Ø 11 m
■ Präsenzbereich (C)	Ø 8 m

### Schema elettrico



Funzionamento standard con comando opzionale tramite pulsante di chiusura.

### Descrizione dettagliata del prodotto

- Rilevatore di presenza con **campo di rilevamento a 360°** per montaggio a soffitto
- Portata fino a 24 m in corrispondenza del diametro per l'**uso in connessione con i sistemi di gestione degli edifici**
- Tensione di esercizio 12-36 V CC o CA
- Uscita di commutazione (C/O) controllata da software priva di potenziale
- Collegabile al display di rilevamento e scollegabile da esso
- Interruttore silenzioso fino a un massimo di 2 A
- Ingresso interruttore aggiuntivo per il controllo manuale dell'illuminazione
- Dispositivo montato a filo come standard
- Montaggio sporgente o montaggio a soffitto incassato con accessori
- Copertura facilmente sostituibile/verniciabile e anello di design (disponibile in argento come accessorio)
- Mascheramento mirato fuori dalle aree per mezzo di una maschera lente chiusa
- Le impostazioni predefinite garantiscono un funzionamento immediato