

## PD-C 360i/8 mini DALI

## Référence

535 937 162

## Code GTIN

4015120427510



## Données techniques

## GÉNÉRALITÉS

Catégorie d'appareils	Détecteur de présence de plafond
Information sur le produit	Lieu de montage : respecter une distance de sécurité de 5 m par rapport aux antennes radio (par ex. points d'accès WiFi).
Interface utilisateur	Télécommande IR, Bus DALI
Télécommandable	✓
Conformité	CE, EAC, RoHS, DEEE
Remarque au sujet du produit	Alimentation DALI séparée requise Configuration possible via l'application ESY (ESY-Pen requis!) ou télécommande IR.
Garantie	5 ans

## FIXATION

Type de montage	Inséré
Lieu de montage	Au plafond
Dimensions d'installation	Profondeur: 45 mm, Ø 25 mm
Type de raccordement	Bornier enfichable
Section du conducteur à raccorder	0,6 - 0,8 mm <sup>2</sup>

## BOÎTIER

Dimensions	Hauteur/profondeur 60 mm, Ø 33 mm
Poids	20 g
Matériau	PE résistant aux UV
Indice de protection	IP20 / IP54 dessous du plafond (built-in)
Température ambiante admissible	-25 °C...+50 °C
Taux d'humidité relative	5 - 95 %, sans condensation
Couleur	opale mat

Ø 8 m	360°	DALI	IP54	1 CH	2 CH	
IR )))						

## Description du produit

- Détecteur de présence avec zone de détection de 360° pour montage au plafond
- Diamètre de portée pouvant atteindre 8m pour une hauteur de montage recommandée de 3 m
- Gestion automatique de l'éclairage des appareils de service (ballasts) DALI ou DALI-2 à un **niveau de luminosité constante** dépendant de la présence et la luminosité ambiante
- Possibilité de piloter un contact sec (CVC) via l'actionneur de commutation DALI d'ESYLUX

## Fonctions particulières:

- Régulation constante de luminosité dépendante de la présence et de la luminosité ambiante
- Interrupteur crépusculaire
- Paramétrage aisé avec l'ESY-Pen et l'ESY-App

## RACCORDEMENT

Système de commande	DALI
Classe de protection	III
Tension nominale	9,5 - 22,5 V DC
Puissance nominale	0,3 W
Consommation de courant	12 mA

## CAPTEURS

Angle de détection	360°
Détection transversale	Ø 8 m
Détection frontale	Ø 5 m
Détection de présence	Ø 3 m
Zone de détection	jusqu'à 50 m <sup>2</sup>
Hauteur de montage recommandée	3 m
Hauteur de montage max.	3 m
Système photométrique	Luminosité mixte
Consigne de luminosité	10 - 2000 lx

## CANAUX (ÉCLAIRAGE / CVC)

Nombre de canaux d'éclairage	1
Nombre de canaux CVC	2
Entrée poussoir CVC	-
Entrée esclave	✓
Mode opératoire	Semi-automatique, Automatique
Régulation constante de luminosité	✓
Canal	C1 Éclairage
Fonction	Régulation, Broadcast
Contact de commutation	Technologie de bus
Entrée poussoir	-

## PD-C 360i/8 mini DALI

## Référence

535 937 162

## Code GTIN

4015120427510

Fonction impulsions	-
Durée d'activation	60 s...240 min (réglable par paliers)
Intensité de l'éclairage réduit	10 - 50 % de puissance lumineuse
Durée d'allumage de l'éclairage d'orientation	60 s...30 min
Canal	<b>C3</b> avec accessoire (ACTUATOR FULL AUTO C3 DALI)
Fonction	Commutation
Pouvoir de coupure	10 A (12 V DC / 230 V AC)
Contact de commutation	contact à fermeture / sec

Entrée poussoir	✓
Durée d'activation	60 s...120 min (réglable par paliers)
Canal	<b>C4</b> avec accessoire (ACTUATOR SEMI AUTO C4 DALI)
Fonction	Commutation
Pouvoir de coupure	10 A (12 V DC / 230 V AC)
Contact de commutation	contact à fermeture / sec
Entrée poussoir	✓
Durée d'activation	60 s...120 min (réglable par paliers)

## Réglages d'usine

## GÉNÉRALITÉS

Sensibilité	100 %
Intensité de l'incandescence	10 %
Balysage MARCHE	✓
Balysage dépendant de la luminosité	✓
Seuil de commutation du balysage	500 lx
Intensité lumineuse à l'enclenchement	10 %

## CANAUX (ÉCLAIRAGE / CVC)

Canal	<b>C1</b> Éclairage
Mode opératoire	Automatique
Consigne de luminosité/ Seuil de commutation	500 lx
Temporisation	5 min
Préavis d'extinction	60 s

## Accessoires

Nom du produit	Référence	Description du produit	Code GTIN
<b>Accessoires électriques</b>			
ACTUATOR FULL AUTO C3 DALI	405 660 306	Actionneur DALI, automatique, entrée poussoir, sortie 10 A libre de potentiel (C3)	4015120427473
ACTUATOR SEMI AUTO C4 DALI	405 660 206	Actionneur DALI, semi-automatique, entrée poussoir, sortie 10 A libre de potentiel (C4)	4015120427480
POWER SUPPLY 200mA DALI	960 020 066	Bloc d'alimentation DALI 200 mA	4015120430008
<b>Télécommandes</b>			
ESY-Pen	535 990 096	Télécommande ESY-Pen, passerelle entre l'ESY-App et les appareils télécommandables par IR d'ESYLUX	4015120425356
REMOTE CONTROL PDi DALI	535 990 076	Télécommande IR pour les réglages de détecteurs de présence DALI	4015120425899
REMOTE CONTROL PDi/USER	535 990 056	Télécommande IR pour les utilisateurs finaux (DALI, KNX, DIM)	4015120425547

PD-C 360i/8 mini DALI

Référence	Code GTIN
535 937 162	4015120427510

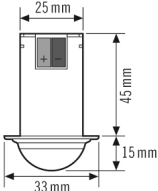
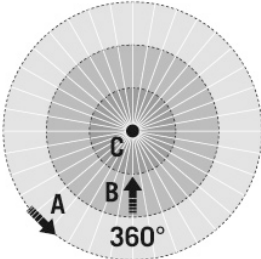
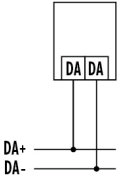
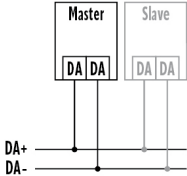
Dimensions	Zones de détection	Détection	
		transversale (A)	Ø 8 m
		frontale (B)	Ø 5 m
		de présence (C)	Ø 3 m

Schéma électrique

Schéma électrique

	
---	---

Raccordement standard

Raccordement maître/esclave. Un appareil maître peut être raccordé à 8 appareils esclaves au maximum.

Description détaillée du produit

- Détecteur de présence avec zone de détection de 360° pour montage au plafond
- Diamètre de portée pouvant atteindre 8m pour une hauteur de montage recommandée de 3 m
- Gestion automatique de l'éclairage des appareils de service (ballasts) DALI ou DALI-2 à un **niveau de luminosité constante** dépendant de la présence et la luminosité ambiante
- Préréglages d'usine pour une mise en service immédiate
- Programmation simple par télécommande
- Le détecteur peut être utilisé en mode automatique ou semi-automatique
- Réduction de l'intensité lumineuse possible après la temporisation (préavis d'extinction, éclairage résiduel ou de balisage)
- Modèle standard à intégrer au plafond
- Possibilité de piloter un contact sec (CVC) via l'actionneur de commutation DALI d'ESYLUX