

## PD-C 360/24 BMS DALI-2 BK

### Numero articolo

EP10428432

### GTIN

4015120428432

Ø 24 m	360°	DALI-2	IP20
--------	------	--------	------



### Dati tecnici

#### GENERALE

Categoria dispositivo	Rilevatore di presenza montato a soffitto
Fornitura	Con maschera lente
Informazioni sul prodotto	Posizione di installazione: mantenere una distanza di sicurezza di 5 m dalle antenne radio (ad es. punti di accesso WiFi).
Interfaccia utente	Bus DALI
Con comando a distanza	-
Conformità	CE, EAC, RoHS, WEEE
Garanzia	5 anni

#### ALLEGATO

Tipo di montaggio	Scatola per dispositivi/montaggio a soffitto Ø 68 mm
Posizione di montaggio	Soffitto
Misure di montaggio	Profondità di integrazione: 24 mm, Ø 60 mm
Tipo di connessione	Morsetto a pressione
Sezione trasversale del filo collegabile	1,5 - 2,5 mm <sup>2</sup>

#### ALLOGGIAMENTO

Dimensioni	Altezza/profondità 70 mm, Ø 108 mm
Peso	133 g
Materiale	Polycarbonato stabilizzato ai raggi UV
Tipo di protezione	IP20
Temperatura ambiente consentita	0 °C...+50 °C
Umidità relativa	5 - 93%, senza condensa
Colore	nero, simile a RAL 9005

#### VERSIONE ELETTRICA

Sistema di controllo	DALI-2
----------------------	--------

### Descrizione del prodotto

- Rilevatore di presenza montato a soffitto certificato DALI-2 per l'uso come dispositivo di ingresso per sistemi di illuminazione DALI-2
- Gestione dell'illuminazione in più stanze in combinazione con rilevatori di presenza APC
- Può essere in alternativa integrato in sistemi di gestione degli edifici di terze parti con un'interfaccia DALI-2
- Sensore PIR integrato per comandi DALI-2 in linea con IEC 62386-303 e sensore luminoso per altri comandi in linea con IEC 62386-304
- Ingresso pulsante per il collegamento di pulsanti standard (pulsanti e comandi di commutazione eseguiti come comandi DALI-2 in linea con IEC 62386-301 o 302)
- Montaggio sporgente o montaggio a soffitto incassato con accessori

Classe di protezione	II
Tensione nominale	9,5 - 22,5 V DC
Nessuna corrente di carico DALI	6 mA
Corrente di picco DALI	10 mA
Consumo in stand-by	< 0,2 W

#### SENSORI

Angolo di rilevamento	360°
Intervallo di rilevamento in diagonale	Ø 24 m
Intervallo di rilevamento frontale	Ø 11 m
Portata di rilevamento presenza	Ø 8 m
Campo di rilevamento	fino a 453 m <sup>2</sup>
Altezza di installazione consigliata	3 m
Max. Altezza di montaggio	10 m
Misurazione della luce	luce miscelata
Valore di luminosità	5 - 2000 lx

#### CANALI (ILLUMINAZIONE/HVAC)

Ingresso a pulsante illuminazione	2
Controllo costante dell'illuminazione	-
Tipo di dispositivo DALI-2	Dispositivo di input conforme a -301 (pulsante), Dispositivo di ingresso conforme a -302 (interruttore, valori assoluti), Dispositivo di ingresso conforme a -303 (rilevatori di presenza e di movimento), Dispositivo di ingresso conforme a -304 (sensore luminoso)
Tempo di accensione	600 ms
Canale	C1 Illuminazione
Funzione	Invia valori
Ingresso a pulsante	✓

## PD-C 360/24 BMS DALI-2 BK

Numero articolo	GTIN
EP10428432	4015120428432

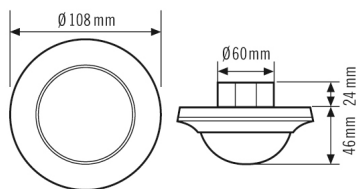
### Impostazioni di fabbrica

GENERALE		CANALI (ILLUMINAZIONE/HVAC)	
Sensibilità	100 %	Canale	C1 Illuminazione

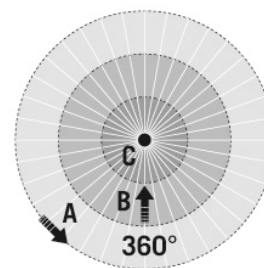
### Accessori

Produktbezeichnung_2020_all	Numero articolo	Descrizione del prodotto	GTIN
<b>Copertura</b>			
COMPACT COVER SET 24/32 BK	EP00007491	Set di coperture per serie COMPACT, 24 m/32 m, composto da copertura e anello di design, nero	4015120007491
<b>Montaggio</b>			
MOUNTING SET IP20 FM 62 WH	EP10425929	Il set per montaggio a soffitto incassato include staffa di montaggio e scatola antipolvere da 62 mm	4015120425929
COMPACT MOUNTING BOX IP54 SM BK	EP10426940	Scatola con montaggio superficiale per serie COMPACT, IP54, nera	4015120426940
COMPACT MOUNTING BOX IP20 SM BK	EP10426933	Scatola con montaggio superficiale per serie COMPACT, IP20, nera	4015120426933
COMPACT APC MOUNTING BOX IP20 SM BK	EP10426285	Scatola con montaggio sporgente IP20 per COMPACT APC DALI-2	4015120426285
<b>Protezione</b>			
BASKET GUARD ROUND LARGE	EM10425608	Gabbia di protezione per rilevatori di presenza, movimento e fumo, Ø180 mm, altezza 90 mm	4015120425608
<b>Pulsante</b>			
PUSH BUTTON x2 DALI-2 WH	EP10431609	Pulsante a 2 vie per DALI-2	4015120431609
PUSH BUTTON x4 DALI-2 WH	EP10431616	Pulsante a 4 vie per DALI-2	4015120431616
PUSH BUTTON x6 DALI-2 WH	EP10431623	Pulsante a 6 vie per DALI-2	4015120431623
PUSH BUTTON x8 DALI-2 WH	EP10431630	Pulsante a 8 vie per DALI-2	4015120431630

### Disegno quotato



### Campo di rilevamento



### Portata di rilevamento

■ Quer (A)	Ø 24 m
■ Frontal (B)	Ø 11 m
■ Präsenzbereich (C)	Ø 8 m

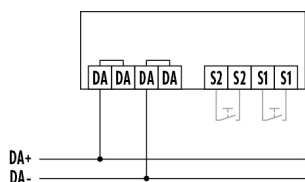
## PD-C 360/24 BMS DALI-2 BK

**Numero articolo**      **GTIN**

EP10428432              4015120428432

### Schema elettrico

---



---

Funzionamento standard con comando opzionale tramite pulsante di chiusura. Lunghezza massima della linea dal pulsante al rilevatore di presenza: 30 m.

### Descrizione dettagliata del prodotto

---

- Rilevatore di presenza montato a soffitto certificato DALI-2 per l'uso come dispositivo di ingresso per sistemi di illuminazione DALI-2
- Gestione dell'illuminazione in più stanze in combinazione con rilevatori di presenza APC
- Può essere in alternativa integrato in sistemi di gestione degli edifici di terze parti con un'interfaccia DALI-2
- Sensore PIR integrato per comandi DALI-2 in linea con IEC 62386-303 e sensore luminoso per altri comandi in linea con IEC 62386-304
- Ingresso pulsante per il collegamento di pulsanti standard (pulsanti e comandi di commutazione eseguiti come comandi DALI-2 in linea con IEC 62386-301 o 302)
- Montaggio sporgente o montaggio a soffitto incassato con accessori