

MD-CE 360i/24 WIELAND GST18

Artikelnummer

535 942 606

GTIN

4015120510038



Technische Daten

ALLGEMEIN	
Gerätekategorie	Decken-Bewegungsmelder
Lieferumfang	inklusive Linssenmaske
Produktinweis	Bitte beachten Sie die Leitungsschutzschaltererklärung im Downloadbereich des Produkts. Montageort: Sicherheitsabstand von 5 m zu Funkantennen (z.B. WiFi-Zugangspunkten) einhalten.
Benutzerschnittstelle	IR-Fernbedienung mit "blue mode" Technologie
Fernbedienbar	✓
Konformität	CE, EAC, RoHS, WEEE
Besonderer Produktinweis	Konfiguration per ESY-App (ESY-Pen erforderlich!) oder IR-Fernbedienung möglich.
Garantie	5 Jahre
BEFESTIGUNG	
Montageort	Einbau
Montageort	Decke
Einbaumaß	Einbautiefe: 67 mm, Ø 68 mm
Anschlussart	Stecker
Steckverbinder	WIELAND gesis CLASSIC GST18i3
Anzahl der Kontakte	3
Typ der Anschlussleitung	H05Z1Z1-F
Länge der Anschlussleitung	1,5 m
GEHÄUSE	
Abmessungen	Höhe/Tiefe 32 mm, Ø 82 mm
Gewicht	465 g
Werkstoff	UV-stabilisiertes Polycarbonat
Schutzart	IP40
Zulässige Umgebungstemperatur	-25 °C...+50 °C

Produktbeschreibung

- Deckeneinbau-Bewegungsmelder mit **360° Erfassungsbereich**
- Große **Reichweite von bis zu 24 m** im Durchmesser bei einer empfohlenen Montagehöhe von 3 m (maximale Montagehöhe 5 m) für vielfältige Einsatzmöglichkeiten
- **1,0 m vorkonfektionierte GST18i3-Zu- und Ableitung**
- 16 A Hochleistungsrelais (Wolfram-Vorlaufkontakt)
- Fest hinterlegtes Werksprogramm für eine sofortige Betriebsbereitschaft

Bietet besondere Produktfunktionen wie:

- Einfaches Parametrieren, Fernsteuern und Dokumentieren mit ESY-Pen und ESY-App

Relative Luftfeuchte	5 - 93 %, nicht kondensierend
Farbe	opal-matt

ELEKTRISCHE AUSFÜHRUNG

Steuerungssystem	ON/OFF
Schutzklasse	II
Nennspannung	230 V ~ / 50 Hz
Einschaltstrom	800 A / 200 µs
Leistungsaufnahme	0,3 W

SENSORIK

Erfassungswinkel	360°
Erfassungsbereich quer	Ø 24 m
Erfassungsbereich frontal	Ø 11 m
Erfassungsbereich	bis zu 453 m ²
Empf. Montagehöhe	3 m
Max. Montagehöhe	5 m
Lichtmessung	Mischlicht
Helligkeitswert	5 - 2000 lx

KANÄLE (BELEUCHTUNG / HLK)

Anzahl Lichtkanäle	1
Tastereingang Beleuchtung	1
Tastereingang HLK	-
Anzahl der parallel schaltbaren Melder	10
Slave-Eingang	-
Modus	Halbautomatik, Vollautomatik
Schaltverzögerung von "dunkel zu hell"	0 s
Schaltverzögerung von "hell zu dunkel"	30 s

MD-CE 360i/24 WIELAND GST18

Artikelnummer	GTIN
535 942 606	4015120510038

Konstantlichtregelung	-
Kanal	C1 Beleuchtung
Funktion	Schalten
Schaltleistung	230 V/50 Hz, 16 AX 2300 W/10 A (cos phi = 1) 1150 VA/5 A (cos phi = 0,5)

	600 W LED
Schaltkontakt	Schließer / potenzialbehafet
Tastereingang	✓
Impulsfunktion	✓
Nachlaufzeit	60 s...30 min (in Stufen einstellbar)

Werkseinstellungen

ALLGEMEIN	
Sensitivität	100 %

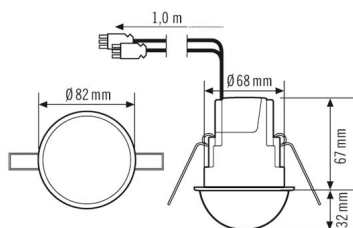
KANÄLE (BELEUCHTUNG / HLK)	
Kanal	C1 Beleuchtung

Betriebsmodus	Vollautomatik
Helligkeitssollwert / Schaltschwelle	100 lx
Nachlaufzeit	5 min

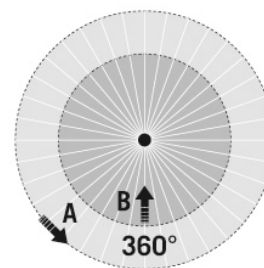
Zubehör

Produktbezeichnung	Artikelnummer	Produktbeschreibung	GTIN
Elektrisches Zubehör			
FILTER 230 V	535 990 209	Filter zur Entstörung induktiver Lasten, wie z. B. Relais, Schütze, Leuchtstofflampen und Transformatoren	4015120426988
Fernbedienung			
ESY-Pen	535 990 096	ESY-Pen und ESY-App, ein Duo für alles: (1) Parametrieren, (2) Fernsteuern (3) Licht messen, (4) Projekte verwalten	4015120425356
REMOTE CONTROL MDi/PDi	535 990 026	IR-Fernbedienung für Präsenz- und Bewegungsmelder	4015120425509
REMOTE CONTROL USER	535 990 016	IR-Fernbedienung für Endanwender	4015120016011
Schutz			
BASKET GUARD ROUND SMALL	535 998 176	Schutzkorb für Präsenz- und Bewegungsmelder sowie Rauchmelder, Ø 165 mm, Höhe 70 mm	4015120425615

Masszeichnung



Erfassungsbereiche



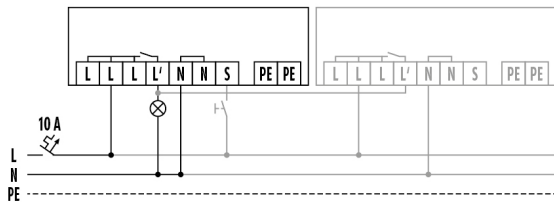
Erfassungreichweite

■ Quer (A)	Ø 24 m
■ Frontal (B)	Ø 11 m

MD-CE 360i/24 WIELAND GST18

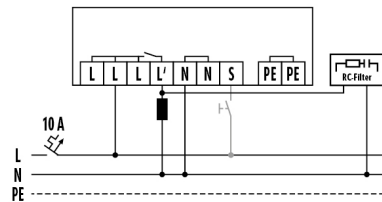
Artikelnummer 535 942 606
GTIN 4015120510038

Schaltplan



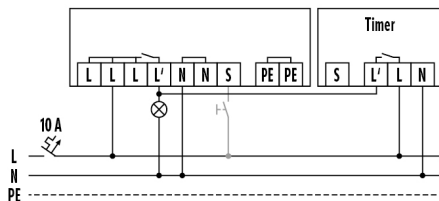
Standardbetrieb mit optionaler Ansteuerung durch Schliesstaster und Parallelschaltung von max. 10 Geräten

Schaltplan



Bei Schaltung von Induktivitäten (z. B. Relais, Schütze, Vorschaltgeräte) kann der Einsatz eines Löschiodes (A) erforderlich sein.

Schaltplan



Standardbetrieb mit Treppenlichtautomatschaltung und optionaler Ansteuerung durch Schliesstaster.

Ausführliche Produktbeschreibung

- Bewegungsmelder mit **360° Erfassungsbereich** für die Deckenmontage
- **Reichweite von bis zu 24 m** im Durchmesser bei einer empfohlenen Montagehöhe von 3 m für vielfältige Einsatzmöglichkeiten
- 1,0 m vorkonfektionierte GST18i3-Zu- und Ableitung
- 16 A Hochleistungsrelais (Wolfram-Vorlaufkontakt), speziell geeignet zum Schalten von kapazitiven Lasten wie z. B. EVGs, parallelkompensierte Leuchtstofflampen, Kompakt-Leuchtstofflampen, Energiesparlampen
- Fest hinterlegtes Werksprogramm für eine sofortige Betriebsbereitschaft
- Einfache Programmierung per Fernbedienung mit "blue mode" Technologie
- Geringe Baugröße mit einem Deckenausschnitt von Ø 68 mm macht den Melder unauffällig und doch effektiv in der Anwendung
- Zusätzlicher Tastereingang zum individuellen manuellen Schalten der Beleuchtung
- Erweiterung des Erfassungsbereichs durch Parallelschaltung von max. 8 Meldern
- Gezielte Ausblendung von Bereichen mittels beiliegender Linsenmaske