

## MD-CE 360i/8 WAGO WINSTA

### Artikelnummer

535 940 706

### GTIN

4015120510045



### Technische Daten

ALLGEMEIN	
Geräteklasse	Decken-Bewegungsmelder
Lieferumfang	inklusive Linienmaske
Produktinweis	Bitte beachten Sie die Leitungsschutzschaltererklärung im Downloadbereich des Produkts. Montageort: Sicherheitsabstand von 5 m zu Funkantennen (z.B. WiFi-Zugangspunkten) einhalten.
Benutzerschnittstelle	IR-Fernbedienung mit "blue mode" Technologie
Fernbedienbar	✓
Konformität	CE, EAC, RoHS, WEEE
Besonderer Produktinweis	Konfiguration per ESY-App (ESY-Pen erforderlich!) oder IR-Fernbedienung möglich.
Garantie	5 Jahre
BEFESTIGUNG	
Montageart	Einbau
Montageort	Decke
Einbaumaß	Einbautiefe: 67 mm, Ø 68 mm
Anschlussart	Stecker, Buchse
Steckverbinder	WAGO WINSTA® MIDI Kod. A
Anzahl der Kontakte	3
Länge der Anschlussleitung	1,5 m
GEHÄUSE	
Abmessungen	Höhe/Tiefe 24 mm, Ø 82 mm
Gewicht	430 g
Werkstoff	UV-stabilisiertes Polycarbonat
Schutzart	IP40
Zulässige Umgebungstemperatur	-25 °C...+50 °C
Relative Luftfeuchte	5 - 93 %, nicht kondensierend

### Produktbeschreibung

- Deckeneinbau-Bewegungsmelder mit **360° Erfassungsbereich**
- **Reichweite von bis zu 8 m** im Durchmesser bei einer empfohlenen Montagehöhe von 3 m (maximale Montagehöhe 5 m) für den Einsatz in kleinen Räumen, Durchgangsbereichen, Toiletten, kleinen Büros oder Fluren mit keinem oder geringem Tageslichtanteil
- **1,5 m vorkonfektionierte WAGO WINSTA® Zu- und Ableitung**
- 16 A Hochleistungsrelais (Wolfram-Vorlaufkontakt)
- Fest hinterlegtes Werksprogramm für eine sofortige Betriebsbereitschaft

### Bietet besondere Produktfunktionen wie:

- Einfaches Parametrieren, Fernsteuern und Dokumentieren mit ESY-Pen und ESY-App

Farbe	opal-matt
-------	-----------

ELEKTRISCHE AUSFÜHRUNG	
Steuerungssystem	ON/OFF
Schutzklasse	II
Nennspannung	230 V ~ / 50 Hz
Einschaltstrom	800 A / 200 µs
Leistungsaufnahme	0,3 W

SENSORIK	
Erfassungswinkel	360°
Erfassungsbereich quer	Ø 8 m
Erfassungsbereich frontal	Ø 6 m
Erfassungsbereich	bis zu 50 m <sup>2</sup>
Empf. Montagehöhe	3 m
Max. Montagehöhe	5 m
Lichtmessung	Mischlicht
Helligkeitswert	5 - 2000 lx

KANÄLE (BELEUCHTUNG / HLK)	
Anzahl Lichtkanäle	1
Tastereingang Beleuchtung	1
Tastereingang HLK	-
Anzahl der parallel schaltbaren Melder	10
Slave-Eingang	-
Modus	Halbautomatik, Vollautomatik
Schaltverzögerung von "dunkel zu hell"	0 s
Schaltverzögerung von "hell zu dunkel"	30 s
Konstantlichtregelung	-

## MD-CE 360i/8 WAGO WINSTA

<b>Artikelnummer</b>	<b>GTIN</b>
535 940 706	4015120510045

Kanal	<b>C1</b> Beleuchtung
Funktion	Schalten
Schaltleistung	230 W/50 Hz, 16 AX 2300 W/10 A (cos phi = 1) 1150 VA/5 A (cos phi = 0,5)

	600 W LED
Schaltkontakt	Schließer / potenzialbehafet
Tastereingang	✓
Impulsfunktion	✓
Nachlaufzeit	60 s...30 min (in Stufen einstellbar)

### Werkseinstellungen

<b>ALLGEMEIN</b>	
Sensitivität	100 %

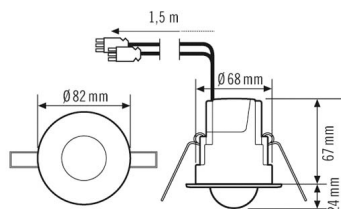
Betriebsmodus	Vollautomatik
Helligkeitssollwert / Schaltschwelle	100 lx
Nachlaufzeit	5 min

<b>KANÄLE (BELEUCHTUNG / HLK)</b>	
Kanal	<b>C1</b> Beleuchtung

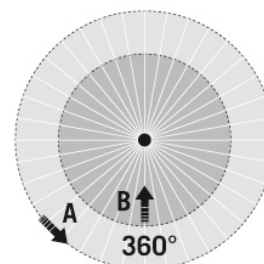
### Zubehör

Produktbezeichnung	Artikelnummer	Produktbeschreibung	GTIN
<b>Elektrisches Zubehör</b>			
FILTER 230 V	535 990 209	Filter zur Entstörung induktiver Lasten, wie z. B. Relais, Schütze, Leuchtstofflampen und Transformatoren	4015120426988
<b>Fernbedienung</b>			
ESY-Pen	535 990 096	ESY-Pen und ESY-App, ein Duo für alles: (1) Parametrieren, (2) Fernsteuern (3) Licht messen, (4) Projekte verwalten	4015120425356
REMOTE CONTROL MDi/PDi	535 990 026	IR-Fernbedienung für Präsenz- und Bewegungsmelder	4015120425509
REMOTE CONTROL USER	535 990 016	IR-Fernbedienung für Endanwender	4015120016011
<b>Schutz</b>			
BASKET GUARD ROUND SMALL	535 998 176	Schutzkorb für Präsenz- und Bewegungsmelder sowie Rauchmelder, Ø 165 mm, Höhe 70 mm	4015120425615

### Masszeichnung



### Erfassungsbereiche



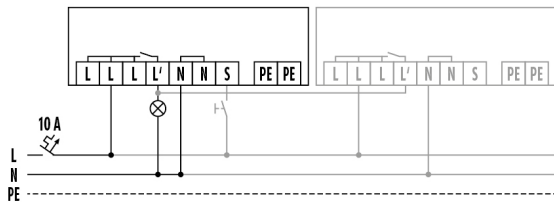
### Erfassungsreichweite

■ Quer (A)	Ø 8 m
■ Frontal (B)	Ø 6 m

## MD-CE 360i/8 WAGO WINSTA

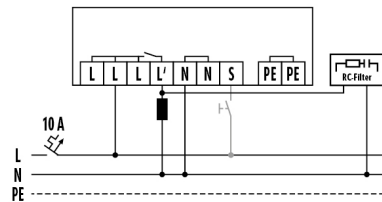
**Artikelnummer** 535 940 706  
**GTIN** 4015120510045

### Schaltplan



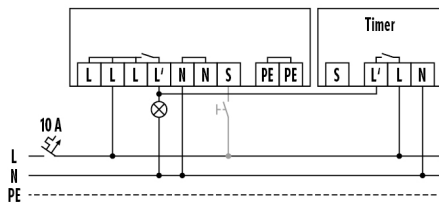
Standardbetrieb mit optionaler Ansteuerung durch Schliesstaster und Parallelschaltung von max. 10 Geräten

### Schaltplan



Bei Schaltung von Induktivitäten (z. B. Relais, Schütze, Vorschaltgeräte) kann der Einsatz eines Löschlindes (A) erforderlich sein.

### Schaltplan



Standardbetrieb mit Treppenlichtautomatschaltung und optionaler Ansteuerung durch Schliesstaster.

### Ausführliche Produktbeschreibung

- Deckeneinbau-Bewegungsmelder mit **360° Erfassungsbereich** zum bedarfsgerechten Schalten der Beleuchtung, somit spürbare Verringerung der Energiekosten
- **Reichweite von bis zu 8 m** im Durchmesser für den Einsatz in kleinen Räumen, Durchgangsbereichen, Toiletten, kleinen Büros, Fluren
- 1,5 m vorkonfektionierte WAGO WINSTA® Zu- und Ableitung
- 16 A Hochleistungsrelais (Wolfram-Vorlaufkontakt), speziell geeignet zum Schalten von kapazitiven Lasten wie z. B. EVGs, parallelkompensierte Leuchtstofflampen, Kompakt-Leuchtstofflampen, Energiesparlampen
- Fest hinterlegtes Werksprogramm für eine sofortige Betriebsbereitschaft
- Einfache Programmierung per Fernbedienung mit "blue mode" Technologie
- Geringe Baugröße mit einem Deckenausschnitt von Ø 68 mm macht den Melder unauffällig und doch effektiv in der Anwendung
- Zusätzlicher Tastereingang zum individuellen manuellen Schalten der Beleuchtung
- Erweiterung des Erfassungsbereichs durch Parallelschaltung von max. 8 Meldern
- Gezielte Ausblendung von Bereichen mittels beiliegender Linssenmaske