

## MD-CE 360i/8 WAGO WINSTA

### Référence

535 940 706

### Code GTIN

4015120510045



### Données techniques

#### GÉNÉRALITÉS

Catégorie d'appareils	Détecteur de mouvement de plafond
Contenu de livraison	cache lentille inclus
Information sur le produit	Veuillez consulter la déclaration relative aux disjoncteurs sous la rubrique DOWNLOADS. Lieu de montage : respecter une distance de sécurité de 5 m par rapport aux antennes radio (par ex. points d'accès WiFi).
Interface utilisateur	Télécommande IR avec technologie "blue mode"
Télécommandable	✓
Conformité	CE, EAC, RoHS, DEEE
Remarque au sujet du produit	Configuration possible via l'application ESY (ESY-Pen requis!) ou télécommande IR.
Garantie	5 ans

#### FIXATION

Type de montage	Inséré
Lieu de montage	Au plafond
Dimensions d'installation	Profondeur: 67 mm, Ø 68 mm
Type de raccordement	Fiche, Prise
Connecteur enfichable	WAGO WINSTA® MIDI Cod. A
Nombre de contacts	3
Longueur du câble d'alimentation	1,5 m

#### BOÎTIER

Dimensions	Hauteur/profondeur 24 mm, Ø 82 mm
Poids	430 g
Matériau	Polycarbonate résistant aux UV
Indice de protection	IP40
Température ambiante admissible	-25 °C...+50 °C



### Description du produit

- Détecteur de mouvement à intégrer au plafond avec **Zone de détection de 360°**
- **Diamètre de portée élevé : jusqu'à 8 m** de diamètre, pour une hauteur de montage recommandée de 3 m (max. 5 m) en vue d'applications dans des petites pièces, zones de passage, toilettes, petits bureaux ou entrées avec peu ou pas de lumière du jour
- **Alimentation et sortie WAGO WINSTA® de 1,5 m préétablies**
- Équipé de relais hautes performances 16 A (contact en tungstène)
- Préréglages effectués en usine pour une mise en service immédiate

### Fonctions particulières:

- Paramétrage aisé avec l'ESY-Pen et l'ESY-App

Taux d'humidité relative	5 - 93 %, sans condensation
Couleur	opale mat

#### RACCORDEMENT

Système de commande	ON/OFF
Classe de protection	II
Tension nominale	230 V ~ / 50 Hz
Courant d'appel	800 A / 200 µs
Puissance nominale	0,3 W

#### CAPTEURS

Angle de détection	360°
Détection transversale	Ø 8 m
Détection frontale	Ø 6 m
Zone de détection	jusqu'à 50 m <sup>2</sup>
Hauteur de montage recommandée	3 m
Hauteur de montage max.	5 m
Système photométrique	Luminosité mixte
Consigne de luminosité	5 - 2000 lx

#### CANAUX (ÉCLAIRAGE / CVC)

Nombre de canaux d'éclairage	1
Entrée pousoir éclairage	1
Entrée pousoir CVC	-
Nombre max. de détecteurs en parallèle	10
Entrée esclave	-
Mode opératoire	Semi-automatique, Automatique
Délai d'extinction du « sombre au clair »	0 s
Délai d'allumage du « clair au sombre »	30 s

## MD-CE 360i/8 WAGO WINSTA

Référence	Code GTIN
535 940 706	4015120510045

Régulation constante de luminosité	-
Canal	<b>C1</b> Éclairage
Fonction	Commutation
Pouvoir de coupure	230 V/50 Hz, 16 AX 2300 W/10 A (cos phi = 1) 1150 VA/5 A (cos phi = 0,5)

	600 W LED
Contact de commutation	À fermeture / non isolé
Entrée poussoir	✓
Fonction impulsions	✓
Durée d'activation	60 s...30 min (réglable par paliers)

### Réglages d'usine

GÉNÉRALITÉS	
Sensibilité	100 %

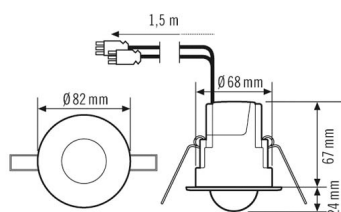
CANAUX (ÉCLAIRAGE / CVC)	
Canal	<b>C1</b> Éclairage

Mode opératoire	Automatique
Consigne de luminosité/ Seuil de commutation	100 lx
Temporisation	5 min

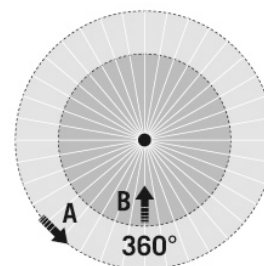
### Accessoires

Nom du produit	Référence	Description du produit	Code GTIN
<b>Accessoires électriques</b>			
FILTER 230 V	535 990 209	Filtre RC pour déparasitage et lissage	4015120426988
<b>Protections</b>			
BASKET GUARD ROUND SMALL	535 998 176	Grille de protection pour détecteurs de mouvement, présence ou fumée	4015120425615
<b>Télécommandes</b>			
ESY-Pen	535 990 096	Télécommande ESY-Pen, passerelle entre l'ESY-App et les appareils télécommandables par IR d'ESYLUX	4015120425356
REMOTE CONTROL MDi/PDi	535 990 026	Télécommande IR pour les réglages de la plupart des détecteurs de mouvement et présence	4015120425509
REMOTE CONTROL USER	535 990 016	Télécommande IR mini pour les utilisateurs finaux (RC, MD-W, PD/MD-C mini)	4015120016011

### Dimensions



### Zones de détection



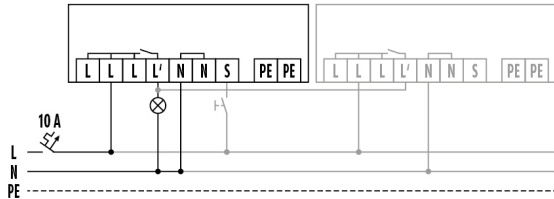
### Détection

transversale (A)	Ø 8 m
frontale (B)	Ø 6 m

## MD-CE 360i/8 WAGO WINSTA

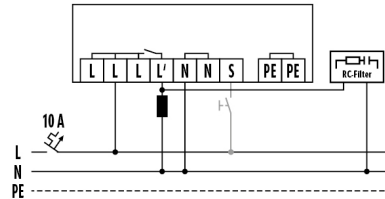
**Référence**                      **Code GTIN**  
 535 940 706                      4015120510045

### Schéma électrique



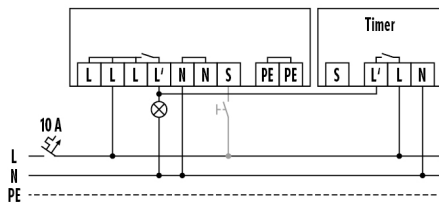
Raccordement avec commande optionnelle par poussoir. Mise en parallèle de 10 appareils au maximum.

### Schéma électrique



Raccordement d'inductances (par ex. relais, contacteur, ballast) peut nécessiter l'insertion d'un filtre RC (A).

### Schéma électrique



Raccordement avec commande optionnelle par poussoir. Mise en parallèle sur minuterie.

### Description détaillée du produit

- Détecteur de mouvement à intégrer au plafond avec **Zone de détection de 360°** pour une gestion de l'éclairage conforme à vos besoins, permettant ainsi d'importantes économies d'énergie
- **Portée pouvant atteindre 8 m** de diamètre, pour les petites pièces, zones de passage, toilettes, petits bureaux et couloirs
- Alimentation et sortie WAGO WINSTA® de 1,5 m préétablies
- Équipé de relais hautes performances 16 A (contact en tungstène), il a été conçu pour la commutation de charges capacitives, telles que les ballasts électroniques, les ampoules fluorescentes compensées en parallèle, les ampoules fluorescentes compactes et les ampoules à économie d'énergie
- Préréglages effectués en usine pour une mise en service immédiate
- Programmation simple à l'aide de la télécommande avec technologie « blue mode »
- Format compact. Le plafond n'est couvert que sur un diamètre de 68 mm : le détecteur est à la fois discret et efficace
- Entrée poussoir supplémentaire pour commuter manuellement et individuellement les luminaires
- Extension de la zone de détection via le branchement en parallèle de 8 détecteurs maximum
- Capuchon de lentille permettant de masquer certaines zones