

PRODUKTDATENBLATT

HB SEN P 147W 840 70DEG IP65

HIGH BAY SENSOR GEN 4 | Hallenleuchten bis zu 150 lm/W mit Hochfrequenzsensor



Anwendungsgebiete

- Ersatz für Hallenspiegelleuchten mit Quecksilberdampf- oder Halogen-Metaldampflampen
- Lagerhäuser
- Logistikhallen
- Industrie
- Hohe Decken (z.B. in Einkaufszentren, Flughäfen, Geschäftsgebäuden, Lobbies)

Produktvorteile

- Mehrfache Einstellmöglichkeiten von Sensorbereich, Tageslichterkennung und Haltezeit
- Hohe Lichtausbeute
- Bis zu 64 % Energieersparnis verglichen mit konventionellen Hallenspiegelleuchten
- 5 Jahre Garantie
- Geeignet für Verwendung in staubigen und feuchten Umgebungen dank hoher Schutzart

Produkteigenschaften

- Hochfrequenzsensor für Tageslicht- und Bewegungserfassung
- Unterschiedliche Lichtströme und Öffnungswinkel für Montagehöhen von ~ 6 m bis 10 m in 4000 K

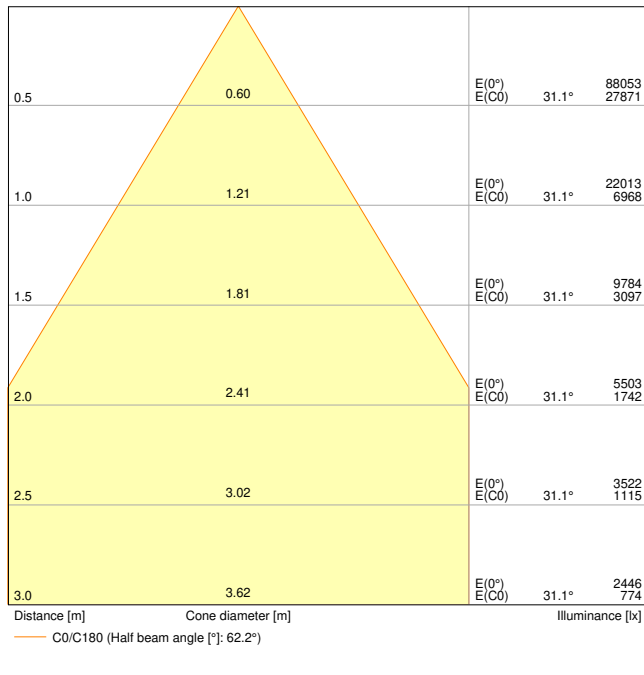


TECHNISCHE DATEN**Elektrische Daten**

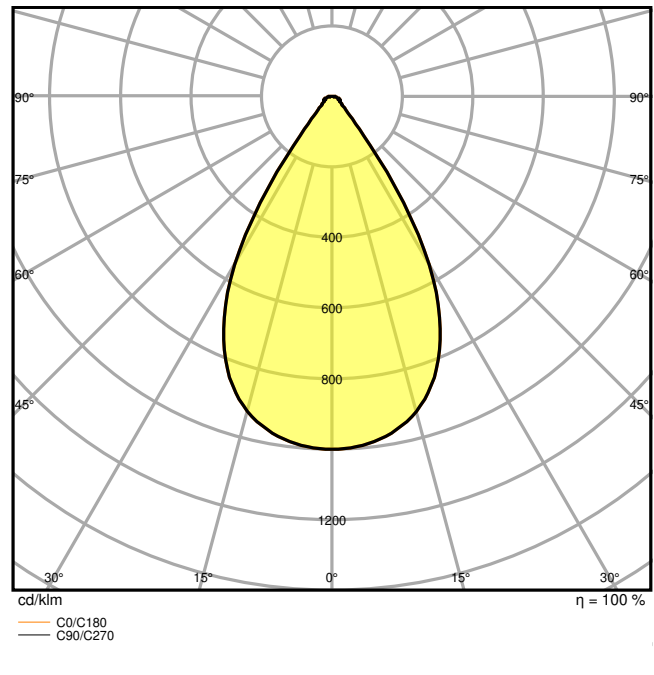
| | |
|---|--------------|
| Nennleistung | 147,00 W |
| Nennspannung | 220...240 V |
| Netzfrequenz | 50...60 Hz |
| Nennstrom | 660 mA |
| Einschaltstrom | 48.8 A |
| Einschaltstromdauer T_{h50} | 368 μ s |
| Max. Anz. Leucht. an Sicherungsaut. B16 A | 4 |
| Max. Anz. Leucht. an Sicherungsaut. C10 A | 4 |
| Max. Anz. Leucht. an Sicherungsaut. C16 A | 6 |
| Netzleistungsfaktor λ | > 0,95 |
| Oberschwingungsgehalt | < 20 % |
| Schutzklasse | I |
| Betriebsart | Netzspannung |

Photometrische Daten

| | |
|--------------------------------------|-----------|
| Lichtstrom | 22000 lm |
| Lichtausbeute | 150 lm/W |
| Farbtemperatur | 4000 K |
| Lichtfarbe (Bezeichnung) | Kalt weiß |
| Farbwiedergabeindex Ra | ≥ 80 |
| Standardabweichung des Farbabgleichs | < 5 sdcn |
| Flimmerarm | Ja |
| Ausstrahlungswinkel | 70 ° |
| UGR | ≤ 25 |



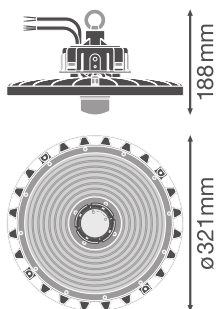
LDC typ cone



LDC typ polar

Maße & Gewicht

| | |
|----------------|-----------|
| Durchmesser | 321,00 mm |
| Höhe | 188,00 mm |
| Produktgewicht | 2690,00 g |
| Kabellänge | 1500 mm |



Materialien & Farben

| | |
|--------------------------------------|-------------------|
| Produktfarbe | Schwarz |
| Gehäusefarbe | Schwarz |
| Gehäusematerial | Aluminium |
| Material Abdeckung | Polycarbonat (PC) |
| Glühdrahtprüfung nach IEC 60695-2-12 | 850 °C |
| Quecksilbergehalt der Lampe | 0.0 mg |

Anwendung & Installation

| | |
|---------------------------------------|------------------------|
| Umgebungstemperaturbereich | -20...+50 °C |
| Lagertemperaturbereich | -40...+70 °C |
| Anschlussart | Kabel |
| Schutzart | IP65 |
| Schutzklasse IK (Stoßfestigkeitsgrad) | IK08 |
| Dimmbar | Nein |
| Montageart | Oberfläche Abgehängt |
| Montageort | Decke / Wand |
| Anwendungsumgebung | Innenanwendungen |
| LED-Modul austauschbar | Nicht austauschbar |
| Mit Leuchtmittel | Ja |

Lebensdauer

| | |
|-------------------------------|-----------------------|
| Lebensdauer L70/B50 bei 25 °C | 80000 h ¹⁾ |
| Lebensdauer L80/B10 bei 25 °C | 50000 h ¹⁾ |
| Lebensdauer L90/B10 bei 25 °C | 35000 h |
| Anzahl der Schaltzyklen | 200000 |

¹⁾ t[h]: L70 / B50 @ 25 °C (Ta), t[h]: L80 / B10 @ 25 °C (Ta), t[h]: L90 / B10 @ 25 °C (Ta)

Vorschaltgerät

| | |
|----------------------------|--------|
| EVG - Ausgangs-Rippelstrom | < 10 % |
|----------------------------|--------|

Sensor

| | |
|--|------------------|
| Art des Sensors | Bewegung / Licht |
| Sensortechnik | Mikrowellen |
| Erfassungswinkel des Sensors | < 150 ° |
| Sensor-gesteuerte Schaltzeit | 30s...10 min |
| Erfassungsbereich des Bewegungssensors | 6...15 m |

| | |
|--|--------|
| Erfassungsschwelle des Tageslichtsensors | 100 lx |
|--|--------|













Zertifikate & Standards

| | |
|--|--------------------------------|
| Normen | CE / CB / ENEC / TÜV SÜD / EAC |
| Leuchte mit begrenzter Oberflächentemperatur "D-Zeichen" | Ja |
| Ballwurfsicher | Nein |

TECHNISCHE AUSSTATTUNG

- Sensor, Montagering und Montagebügel enthalten
- Reflektoren, Refraktoren und Fernbedienung als separates Zubehör erhältlich

DOWNLOADS

| Dokumente und Zertifikate | |
|---|---------------------------------|
|  | User instruction |
|  | Addon Technical Information |
|  | Packaging insert |
|  | Declarations Of Conformity CE |
|  | Declarations Of Conformity UKCA |
|  | Certificates |
| Fotometrische und lichttechnische Planungsdateien | |
|  | IES file (IES) |
|  | LDT file (Eulumdat) |
|  | ULD file (DIALux) |
|  | ROLF file (RELUX) |
|  | UGR file (UGR table) |
|  | LDC typ cone |

Fotometrische und lichttechnische Planungsdateien

LDC typ polar

Ausschreibungstexte



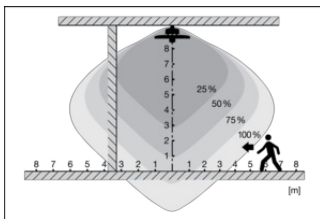
Ausschreibungstexte

VERPACKUNGSMITTEL

| EAN | Verpackungseinheit (Stück pro Einheit) | Abmessungen (Länge x Breite x Höhe) | Bruttogewicht | Volumen |
|---------------|--|-------------------------------------|---------------|-----------------------|
| 4058075603271 | Versandschachtel 1 | 368 mm x 368 mm x 168 mm | 3343.00 g | 22.75 dm ³ |

Die genannten Produktnummern beschreiben die kleinste bestellbare Mengeneinheit. Eine Versandeinheit kann mehrere Einzelprodukte beinhalten. Als Bestellmenge verwenden Sie bitte das Ein- oder Mehrfache einer Versandeinheit.

WEITERE KATALOGINFORMATIONEN



Referenzen / Verweise

– Zur Garantie siehe www.ledvance.de/garantie

Haftungsausschluss

Änderungen und Irrtümer vorbehalten. Vergewissern Sie sich, dass Sie immer den neuesten Stand verwenden.