

PRODUKTDATENBLATT

SF CIRC 250 SEN V 13W 840 IP44

SURFACE CIRCULAR 250 SENSOR | Wand- und Deckenleuchte mit IP44 und Hochfrequenzsensor



Anwendungsgebiete

- Flure
- Treppenhäuser
- Badezimmer
- Eingangsbereiche

Produktvorteile

- Einfache Einstellung der Sensorreichweite, Tageslichterkennung und Leuchtdauer
- Innenleuchte mit hoher Lichtausbeute
- Bis zu 55 % Energieersparnis verglichen mit Leuchten, die Kompaktleuchtstofflampen nutzen
- Einfache und schnelle Installation
- Sehr homogenes Licht
- 3 Jahre Garantie

Produkteigenschaften

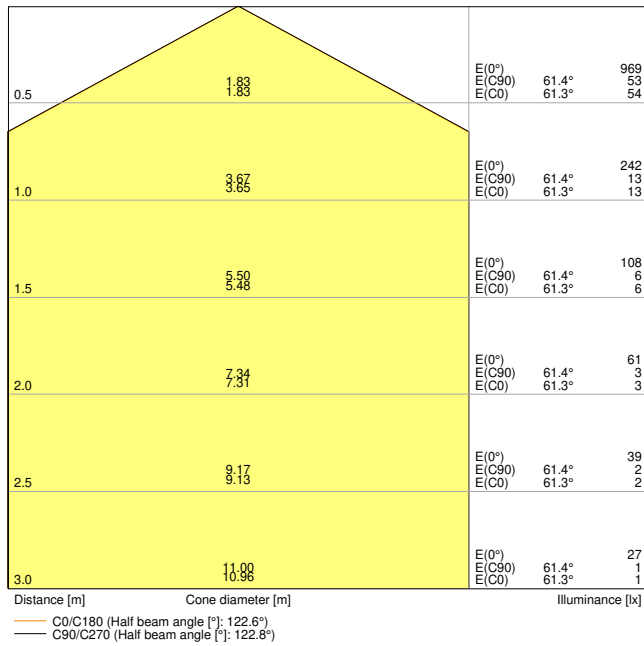
- Hochfrequenzsensor für Tageslicht- und Bewegungserfassung
- Schutzart: IP44 (Deckenmontage), IP 20 (Wandmontage)
- Schlagfestigkeit: IK03
- Metallgehäuse, PMMA-Abdeckung
- Umgebungstemperaturbereich bei Betrieb: -20...+40 °C
- Einsatz nur im Innenbereich, nicht für den Außenbereich geeignet

TECHNISCHE DATEN**Elektrische Daten**

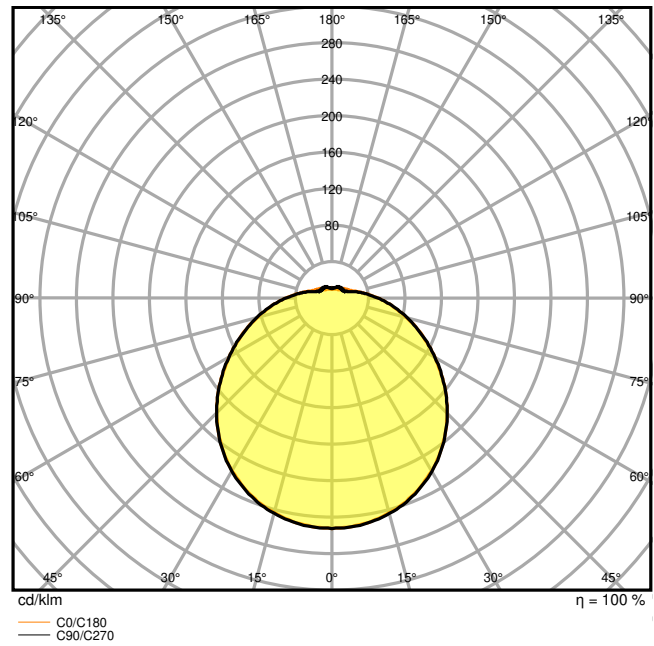
| | |
|---|--------------------------|
| Nennleistung | 13,00 W |
| Nennspannung | 220...240 V |
| Netzfrequenz | 50...60 Hz |
| Nennstrom | 100 mA |
| Einschaltstrom | 6.7 A |
| Einschaltstromdauer T_{h50} | 228 μ s |
| Max. Anz. Leucht. an Sicherungsaut. B16 A | 75 |
| Max. Anz. Leucht. an Sicherungsaut. C10 A | 58 |
| Max. Anz. Leucht. an Sicherungsaut. C16 A | 94 |
| Netzleistungsfaktor λ | > 0,55 |
| Oberschwingungsgehalt | < 120 % |
| Schutzklasse | I |
| Betriebsart | Integrierter LED-Treiber |

Photometrische Daten

| | |
|---|-----------|
| Lichtstrom | 960 lm |
| Lichtausbeute | 75 lm/W |
| Farbtemperatur | 4000 K |
| Lichtfarbe (Bezeichnung) | Kalt weiß |
| Farbwiedergabeindex Ra | > 80 |
| Standardabweichung des Farbabgleichs | < 6 sdcn |
| Lichtstärke | - |
| Flimmerarm | Ja |
| Flimmer-Messgröße (Pst LM) | - |
| Messgröße für Stroboskop-Effekte (SVM) | - |
| Photobiologische Risikogruppe gemäß EN62778 | RG0 |
| Photobiologische Risikogruppe gemäß EN62471 | RG0 |
| Ausstrahlungswinkel | 120 ° |



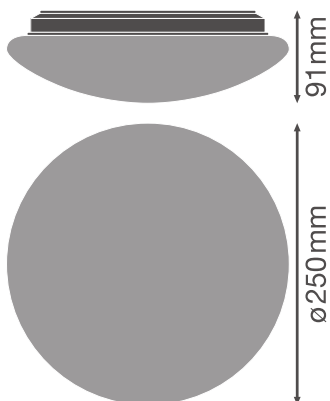
LDC typ cone



LDC typ polar

Maße & Gewicht

| | |
|----------------|-----------|
| Durchmesser | 250,00 mm |
| Höhe | 91,00 mm |
| Produktgewicht | 390,00 g |



Materialien & Farben

| | |
|--------------|------|
| Produktfarbe | Weiß |
| Gehäusefarbe | Weiß |

| | |
|--|------------------------------|
| Gehäusematerial | Stahl |
| Material Abdeckung | Polymethylmethacrylat (PMMA) |
| Material der lichtemittierenden Fläche | PMMA |
| Glühdrahtprüfung nach IEC 60695-2-12 | 650 °C |
| Quecksilbergehalt der Lampe | 0.0 mg |

Anwendung & Installation

| | |
|---------------------------------------|--------------------|
| Umgebungstemperaturbereich | -20...+40 °C |
| Lagertemperaturbereich | -20...+80 °C |
| Anschlussart | Klemme, 3-pin |
| Schutzart | IP44 ¹⁾ |
| Schutzklasse IK (Stoßfestigkeitsgrad) | IK03 |
| Dimmbar | Nein |
| Montageart | Anbau |
| Montageort | Decke / Wand |
| Anwendungsumgebung | Innenanwendungen |
| LED-Modul austauschbar | Nicht austauschbar |
| Mit Leuchtmittel | Ja |

¹⁾ Schutzart: IP44 (Deckenmontage), IP 20 (Wandmontage)

Lebensdauer

| | |
|-------------------------------|-----------------------|
| Lebensdauer L70/B50 bei 25 °C | 30000 h ¹⁾ |
| Lebensdauer L80/B10 bei 25 °C | 22000 h ¹⁾ |
| Lebensdauer L90/B10 bei 25 °C | 15000 h |
| Anzahl der Schaltzyklen | 50000 |

¹⁾ t[h]: L70 / B50 @ 25 °C (Ta), t[h]: L80 / B10 @ 25 °C (Ta), t[h]: L90 / B10 @ 25 °C (Ta)

Vorschaltgerät

| | |
|---------------|--------|
| Ausgangsstrom | 145 mA |
|---------------|--------|

Sensor

| | |
|--|------------------|
| Art des Sensors | Bewegung / Licht |
| Sensortechnik | Mikrowellen |
| Erfassungswinkel des Sensors | 120 ° |
| Sensor-gesteuerte Schaltzeit | 5 s...30 min |
| Erfassungsbereich des Bewegungssensors | 4...7 m |
| Erfassungsschwelle des Tageslichtsensors | 2...50 lx |
| Schutzart des Sensors | IP44 |















Zertifikate & Standards

| | |
|--|-------------------------|
| Normen | CE / CB / TÜV SÜD / EAC |
| Leuchte mit begrenzter Oberflächentemperatur "D-Zeichen" | Nein |
| Ballwurfsicher | Nein |

TECHNISCHE AUSSTATTUNG

- Ersatz-Abdeckung optional erhältlich

DOWNLOADS

| Dokumente und Zertifikate | |
|---|---------------------------------|
|  | User instruction |
|  | Addon Technical Information |
|  | Packaging insert |
|  | Declarations Of Conformity CE |
|  | Declarations Of Conformity UKCA |
| Fotometrische und lichttechnische Planungsdateien | |
|  | IES file (IES) |
|  | LDT file (Eulumdat) |
|  | ULD file (DIALux) |
|  | ROLF file (RELUX) |
|  | UGR file (UGR table) |
|  | LDC typ cone |
|  | LDC typ polar |
| CAD/BIM Dateien | |
|  | BIM_Revit_3D |
|  | CAD_STEP_3D |

Ausschreibungstexte



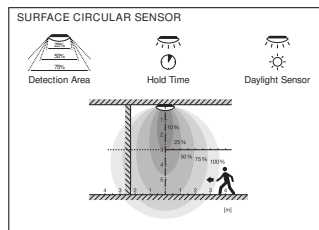
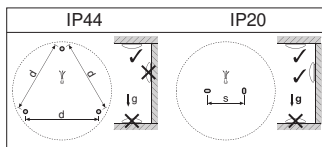
Ausschreibungstexte

VERPACKUNGSMITTEL

| EAN | Verpackungseinheit (Stück pro Einheit) | Abmessungen (Länge x Breite x Höhe) | Bruttogewicht | Volumen |
|---------------|--|-------------------------------------|---------------|-----------------------|
| 4058075617926 | Faltschachtel 1 | 280 mm x 282 mm x 98 mm | 308.00 g | 7.74 dm ³ |
| 4058075617933 | Versandschachtel 5 | 525 mm x 305 mm x 315 mm | 2162.00 g | 50.44 dm ³ |

Die genannten Produktnummern beschreiben die kleinste bestellbare Mengeneinheit. Eine Versandeinheit kann mehrere Einzelprodukte beinhalten. Als Bestellmenge verwenden Sie bitte das Ein- oder Mehrfache einer Versandeinheit.

WEITERE KATALOGINFORMATIONEN



Referenzen / Verweise

- Zur Garantie siehe www.ledvance.de/garantie

Haftungsausschluss

Änderungen und Irrtümer vorbehalten. Vergewissern Sie sich, dass Sie immer den neuesten Stand verwenden.