

PRODUKTDATENBLATT

LED TUBE T8 UNIVERSAL P 600 mm 7.5W 830

LED TUBE T8 UNIVERSAL P | LED-Röhren für elektronische Vorschaltgeräte (EVG), elektromagnetische Vorschaltgeräte (KVG/VVG) und Netzspannung, Splitterschutz



Anwendungsgebiete

- Allgemeinbeleuchtung in Umgebungstemperaturen von -20...+45 °C
- Beleuchtung in industrieller Fertigung
- Verkehrszonen und Korridore
- Supermärkte und Warenhäuser
- Industrie

Produktvorteile

- Kein Durchhängen dank Glastechnik
- Einfacher, schneller und sicherer Lampenaustausch ohne Umverdrahtung
- Energieeinsparung von bis zu 66 % (gegenüber T8 Leuchtstofflampe)
- Sehr hohe Schaltfestigkeit
- Hoher Lichtstrom für anspruchsvolle Beleuchtungsaufgaben
- Auch geeignet für den Betrieb bei niedrigen Temperaturen
- Volle Helligkeit ohne Aufwärmphase, deswegen ideal geeignet in Kombination mit Sensorik

Produkteigenschaften

- LED-Ersatz für herkömmliche T8-Leuchtstofflampen mit G13 Sockel in KVG, EVG Leuchten oder an Netzspannung
- Kompatibel mit konventionellen und vielen handelsüblichen elektronischen Vorschaltgeräten (siehe auch Kompatibilitätsliste) und Netzspannung
- Flimmerarm nach EU 2019/2020 ($SVM \leq 0,4$ / $PstLM \leq 1$)
- Lampenröhre aus Glas mit Splitterschutz
- Für besonders homogene Ausleuchtung



- Quecksilberfrei und RoHS-konform
- Schutzart: IP20
- Lebensdauer: bis zu 60.000 h

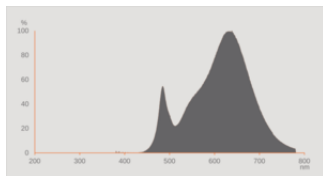
TECHNISCHE DATEN

Elektrische Daten

Nennleistung	7,5 W
Bemessungsleistung	7.50 W
Nennspannung	220...240 V
Nennstrom	38 mA
Stromart	Wechselstrom (AC)
Einschaltstrom	7 A
Betriebsfrequenz	50/60 Hz
Netzfrequenz	50/60 Hz
Max. Anz. Lampen an Sicherungsaut. 10 A (B)	190
Max. Anz. Lampen an Sicherungsaut. B10 A -CCG ohne Kompensation	190
Max. Anz. Lampen an Sicherungsaut. B10 A -CCG mit Kompensation	37
Max. Anz. Lampen an Sicherungsaut. 16 A (B)	305
Max. Anz. Lampen an Sicherungsaut. B16 A -CCG ohne Kompensation	305
Max. Anz. Lampen an Sicherungsaut. B16 A -CCG mit Kompensation	62
Oberschwingungsgehalt	< 30 %
Netzleistungsfaktor λ	0,80

Photometrische Daten

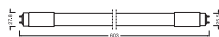
Lichtstrom	1000 lm
Lichtausbeute	133 lm/W
Lichtstromerhalt am Ende der Nennlebensdauer	0.70
Lichtfarbe (Bezeichnung)	Warm weiß
Farbtemperatur	3000 K
Farbwiedergabeindex Ra	80
Lichtfarbe	830
Standardabweichung des Farbabgleichs	≤ 5 sdcn
Flimmer-Messgröße (Pst LM)	1.0
Messgröße für Stroboskop-Effekte (SVM)	≤ 0.4



Lichttechnische Daten

Ausstrahlungswinkel	190 °
Aufwärmzeit (60 %)	< 0.50 s
Startzeit	< 0.5 s

Maße & Gewicht



Gesamtlänge	603.00 mm
Durchmesser	27,80 mm
Rohrdurchmesser	25,5 mm
Maximaler Durchmesser	28 mm
Produktgewicht	153,00 g

Temperaturen & Betriebsbedingungen

Umgebungstemperaturbereich	-20...+45 °C
Maximale Temperatur am Messpunkt tc	60 °C
Betriebstemperatur nach IEC 62717	50 °C 1)

1) im Betrieb am KVG/AC. Tp: 55°C im EVG Betrieb. / Tp rated. Tp point coincides with Tc point - marked on device

Lebensdauer

Lebensdauer L70/B50 bei 25 °C	60000 h
Bemessungslebensdauer L80/B50 bei 25 °C	60000 h
Anzahl der Schaltzyklen	200000
Lichtstromerhalt am Ende der Wartung	0.70

Bem.-Lampenüberlebensfaktor bei 6.000 h	≥ 0.90
---	--------

Zusätzliche Produktdaten

Sockel (Normbezeichnung)	G13
Quecksilbergehalt der Lampe	0.0 mg
Quecksilberfrei	Ja

Einsatzmöglichkeiten

Dimmbar	Nein
---------	------

Zertifikate & Standards

Energieeffizienzklasse	E ¹⁾
Energieverbrauch	8.00 kWh/1000h
Schutzart	IP20
Normen	CE
Photobiologische Risikogruppe gemäß EN62778	RG0

¹⁾ Energieeffizienzklasse auf einer Skala von A (höchste Effizienz) bis G (niedrigste Effizienz)

Länderspezifische Informationen

Bestellnummer	LEDTUBE T8 UN P
---------------	-----------------

LOGISTISCHE DATEN

Lagertemperaturbereich	-20...+80 °C
------------------------	--------------

Daten gemäß der Verordnung zur Energieverbrauchskennzeichnung EU 2019/2015








Verwendete Beleuchtungstechnologie	LED
Ungebündeltes oder gebündeltes Licht	NDLS
Netzspannung / Nicht direkt an die Netzspannung angeschlossen	MLS
Sockel der Lichtquelle (oder anderes el. Schnittstelle)	G13
Vernetzte Lichtquelle (CLS)	Nein
Farblich abstimmbare Lichtquelle	Nein
Hülle	Nein
Lichtquelle mit hoher Leuchtdichte	Nein
Blendschutzschild	Nein
Ähnliche Farbtemperatur	SINGLE_VALUE
Angabe, ob äquivalente Leistungsaufnahme	Nein
Länge	603,00 mm

Höhe	27.80 mm
Breite	27.80 mm
Farbwertanteil x	0.4339
Farbwertanteil y	0.4033
Wert des R9-Farbwiedergabeindex	≥0
Halbwertswinkelentsprechung	SPHERE_360
Lebensdauerfaktor	≥0.9
Verschiebungsfaktor	0.8
LED Lichtquelle ersetzt eine Leuchtstofflichtquelle	Nein
EPREL ID	1317785
Model number	AC42589

Sicherheitshinweise

- Der Einsatz in Außenanwendungen ist in geeigneten Feuchtraumleuchten gemäß Datenblatt und Installationsanleitung möglich.
- Der Betriebstemperaturbereich der LED-Röhre ist beschränkt. Falls Zweifel bezüglich der Eignung der Anwendung bestehen, messen Sie bitte die maximale Tc Temperatur am Produkt vor Installation.
- Für den Betrieb der LEDTUBE T8 UN mit einem konventionellen Vorschaltgerät muss der vorhandene Starter gegen den beiliegenden LED-Starter in der LED-Röhren Verpackung ausgetauscht werden.

DOWNLOADS

Dokumente und Zertifikate	
	User instruction
	Addon Technical Information
	Installation guide
	Declarations Of Conformity CE
	Declarations Of Conformity UKCA
Fotometrische und lichttechnische Planungsdateien	
	IES file (IES)
	LDT file (Eulumdat)

Fotometrische und lichttechnische Planungsdateien



UGR file (UGR table)



LDC typ polar



Spectral power distribution

VERPACKUNGSGINFORMATIONEN

EAN	Verpackungseinheit (Stück pro Einheit)	Abmessungen (Länge x Breite x Höhe)	Bruttogewicht	Volumen
4099854026119	Falthülle 1	695 mm x 29 mm x 29 mm	171.00 g	0.58 dm ³
4099854026126	Versandschachtel 10	742 mm x 210 mm x 115 mm	2142.00 g	17.92 dm ³

Die genannten Produktnummern beschreiben die kleinste bestellbare Mengeneinheit. Eine Versandeinheit kann mehrere Einzelprodukte beinhalten. Als Bestellmenge verwenden Sie bitte das Ein- oder Mehrfache einer Versandeinheit.

Referenzen / Verweise

– Für aktuelle Informationen siehe www.ledvance.de/led-roehren

Rechtliche Hinweise

– Beim Austausch gegen eine T8-Leuchtstofflampe hängen Gesamtenergieeffizienz und Lichtverteilung von der Bauart der Anlage ab.

Haftungsausschluss

Änderungen und Irrtümer vorbehalten. Vergewissern Sie sich, dass Sie immer den neuesten Stand verwenden.