

FICHE PRODUIT

ENDURA Classic Beam Wall Down GU10

ENDURA® BEAM | Luminaires à douille GU10 de forme classique et diffusion de lumière vers le haut et vers le bas



Zones d'application

- Façades de bâtiments
- Éclairage d'entrée
- Patios, balcons
- Éclairage de voies
- Allées

Avantages du produit

- Grande flexibilité dans le choix de la source lumineuse grâce au culot GU10
- Installation facile et rapide

Caractéristiques du produit

- Éclairage indirect
- Matériau du boîtier : aluminium
- Couleur du corps : RAL 7016
- Type de protection : IP44



DONNÉES TECHNIQUES

DONNÉES ÉLECTRIQUES

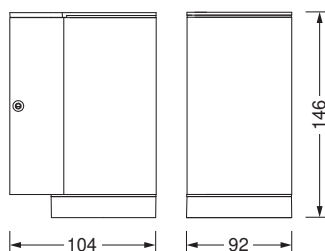
Tension nominale	220...240 V
Fréquence du réseau	50...60 Hz
Classe de protection	I
Mode d'opération	Mains voltage

Données photométriques

Groupe de sécurité photobiologiq EN62778	RG1
Groupe de sécurité photobiologiq EN62471	RG0

DIMENSIONS ET POIDS

Longueur	104,00 mm
Largeur	92,00 mm
Hauteur	146,00 mm
Poids du produit	601,00 g



Matériau & couleurs

Couleur du produit	Gris foncé
Couleur du teinte	Gris foncé
Matériau de corps	Aluminum
Matériau de fermeture	Verre
Teneur en mercure	0.0 mg

APPLICATION & MONTAGE

Type de connexion	Bornier, 3-Pôles (L, N, PE)
Type de protection	IP44

Indice de protec. IK (résist. aux [PIM])	IK03
Gradable	Non
Montage	Saillie
Emplacement montage	Mur
Application	Outdoor
Avec source de lumière	Non
Référence de la douille	GU10

ÉCLAIRAGE DE SECOURS

Type de fonctionnement de l'éclairage de secours	Non maintenu
Flux lumineux en mode de fonctionnement	-
Flux lumineux en mode de fonctionnement d'urgence	-

CERTIFICATS ET NORMES

Normes	CE / EAC / UKCA
Température de surface limitée	Non




DONNÉES SUPPLÉMENTAIRES SUR LE PRODUIT

Notes bas de page util. uniquem. produit	Puissance maximale de la lampe : 35 W
Nombre de sources	1

ÉQUIPEMENT / ACCESSOIRES

- Accessoires de montage et de connexion complets fournis
- Aucune source de lumière incluse

TÉLÉCHARGEMENTS

Documents et certificats	
	User instruction
	Declarations Of Conformity CE
	Declarations Of Conformity UKCA

DONNÉES LOGISTIQUES

Code produit	Unité d'emballage (Pièces/Unité)	Dimensions (longueur x largeur x hauteur)	Poids approximatif	Volume
4058075554535	Etui carton fermé 1	100 mm x 110 mm x 155 mm	653.00 g	1.71 dm ³
4058075554542	Carton de regroupement 4	245 mm x 220 mm x 180 mm	2914.00 g	9.70 dm ³

Le code produit mentionné décrit la petite quantité d'unité qui peut être commandée. Une unité peut contenir un ou plusieurs produits. Lorsque vous passez la commande, merci de bien vouloir entrer une unité ou un multiple d'une unité.

AVERTISSEMENT

Sous réserve de modifications. Sauf erreur ou omission. Veuillez à toujours utiliser la version la plus récente.