

FICHE PRODUIT

ENDURA Classic Lantern Square M E27

ENDURA® CLASSIC LANTERN | Lanterne classique de forme carrée



Zones d'application

- Seulement pour les espaces extérieurs spécialement protégés
- Convient aux applications extérieures grâce au montage du luminaire avec le support de lampe orienté vers le bas
- Éclairage d'entrée
- Patios, balcons

Avantages du produit

- Grande flexibilité dans le choix de la source lumineuse grâce au culot E27
- Convient aux applications intelligentes grâce à la compatibilité avec les lampes Smart + de LEDVANCE
- Installation facile et rapide

Caractéristiques du produit

- Corps en fonte d'aluminium
- Diffuseur en verre transparent
- Indice de protection: IP23



DONNÉES TECHNIQUES

DONNÉES ÉLECTRIQUES

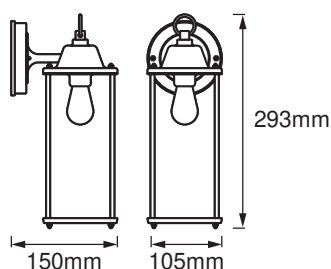
Tension nominale	220...240 V
Fréquence du réseau	50...60 Hz
Max. de luminaires par disjoncteur C10 A	-
Classe de protection	I

Données photométriques

Indice du papillotement (PstLM)	-
Indice de l'effet stroboscopique (SVM)	-

DIMENSIONS ET POIDS

Longueur	105,00 mm
Largeur	150,00 mm
Hauteur	293,00 mm
Poids du produit	1000,00 g



Matériau & couleurs

Couleur du produit	Noir
Couleur du teinte	Noir
Matériau de corps	Aluminum
Teneur en mercure	0.0 mg

APPLICATION & MONTAGE

Plage de température ambiante	-20...+40 °C
Plage de température de stockage	-20...+85 °C
Type de protection	IP43

Gradable	Non
Montage	Saillie
Emplacement montage	Mur
Application	Outdoor
Avec source de lumière	Non
Référence de la douille	E27

CERTIFICATS ET NORMES

Normes	CE / EAC / UKCA
Température de surface limitée	Non





DONNÉES SUPPLÉMENTAIRES SUR LE PRODUIT

Notes bas de page util. uniquem. produit	Puissance maximale de la lampe : 60 W
Nombre de sources	1

ÉQUIPEMENT / ACCESSOIRES

- Accessoires de montage et de connexion complets fournis
- Aucune source de lumière incluse

TÉLÉCHARGEMENTS

Documents et certificats	
	User instruction
	Packaging insert
	Declarations Of Conformity CE
	Declarations Of Conformity UKCA

DONNÉES LOGISTIQUES

Code produit	Unité d'emballage (Pièces/Unité)	Dimensions (longueur x largeur x hauteur)	Poids approximatif	Volume
4058075206649	Etui carton fermé 1	131 mm x 171 mm x 312 mm	1073.00 g	6.99 dm ³
4058075206656	Carton de regroupement 6	408 mm x 357 mm x 332 mm	6833.00 g	48.36 dm ³

Le code produit mentionné décrit la petite quantité d'unité qui peut être commandée. Une unité peut contenir un ou plusieurs produits. Lorsque vous passez la commande, merci de bien vouloir entrer une unité ou un multiple d'une unité.

AVERTISSEMENT

Sous réserve de modifications. Sauf erreur ou omission. Veuillez à toujours utiliser la version la plus récente.