

# FICHE PRODUIT

## ENDURA Style Edge Wall UpDown 7W

ENDURA STYLE EDGE | Applique en acier inoxydable avec émission de lumière de haut en bas



### Zones d'application

- Façades de bâtiments
- Éclairage d'entrée
- Patios, balcons

### Avantages du produit

- Installation facile et rapide
- Éco-énergétique grâce à la technologie LED

### Caractéristiques du produit

- Luminaires LED extérieurs fonctionnels
- Corps en acier inoxydable
- Type de protection : IP44



## DONNÉES TECHNIQUES

## DONNÉES ÉLECTRIQUES

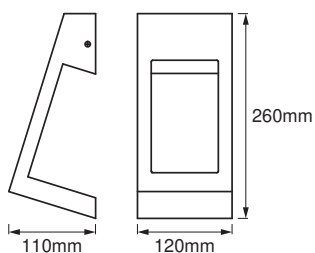
Puissance nominale	7,00 W
Tension nominale	220...240 V
Fréquence du réseau	50...60 Hz
Facteur de puissance $\lambda$	> 0,5
Classe de protection	I
Mode d'opération	Mains voltage

## Données photométriques

Flux lumineux	360 lm
Flux lumineux total des sources lumineuses confinées	850 lm
Efficacité lumineuse	51 lm/W
Temp. de couleur	3000 K
Teinte de couleur (désignation)	Blanc chaud
Ra Indice de rendu des couleurs	$\geq 80$
Ecart-type de correspondance de couleur	< 6 sdcm

## DIMENSIONS ET POIDS

Longueur	110,00 mm
Largeur	120,00 mm
Hauteur	260,00 mm
Poids du produit	870,00 g



## Matériau &amp; couleurs

Couleur du produit	Acier
Couleur du teinte	Acier

Matériau de corps	Stainless steel
Matériau de fermeture	Polycarbonate (PC)

## APPLICATION & MONTAGE

Plage de température ambiante	-20...+40 °C
Type de connexion	Bornier, 3-Pôles (L, N, PE)
Type de protection	IP44
Gradable	Non
Montage	Saillie
Emplacement montage	Mur
Application	Outdoor
Module LED remplaçable	Non remplaçable
Avec source de lumière	Oui

## Durée de vie

Durée de vie L70/B50 @ 25 °C	25000 h <sup>1)</sup>
Nombre de cycles de commutation	15000

<sup>1)</sup> t[h]: L70 / B50 @ 25 °C (Ta), t[h]: L80 / B10 @ 25 °C (Ta), t[h]: L90 / B10 @ 25 °C (Ta)




## CERTIFICATS ET NORMES

Normes	CE / EAC / UKCA
Température de surface limitée	Non

## ÉQUIPEMENT / ACCESSOIRES

– Accessoires de montage et de connexion complets fournis

## TÉLÉCHARGEMENTS

Documents et certificats	
	User instruction
	Declarations Of Conformity CE
	Declarations Of Conformity UKCA

## DONNÉES LOGISTIQUES

Code produit	Unité d'emballage (Pièces/Unité)	Dimensions (longueur x largeur x hauteur)	Poids approximatif	Volume
4058075478091	Etui carton fermé 1	127 mm x 127 mm x 264 mm	956.00 g	4.26 dm <sup>3</sup>
4058075478107	Carton de regroupement 4	268 mm x 268 mm x 289 mm	4265.00 g	20.76 dm <sup>3</sup>

Le code produit mentionné décrit la petite quantité d'unité qui peut être commandée. Une unité peut contenir un ou plusieurs produits. Lorsque vous passez la commande, merci de bien vouloir entrer une unité ou un multiple d'une unité.

## AVERTISSEMENT

Sous réserve de modifications. Sauf erreur ou omission. Veuillez à toujours utiliser la version la plus récente.