

SCHEDA TECNICA DEL PRODOTTO

DULUX LED L18 HF & AC MAINS 8W 830 2G11

OSRAM DULUX LED L HF & AC MAINS | Sostituzione LED per CFLni, attacco 4 pin 2G11 per funzionamento ECG e AC



Aree di applicazione

- Illuminazione generale per temperature ambiente da -20 a +45 °C
- Uffici, edifici pubblici
- Negozi
- Hotel, ristoranti
- Industria

Vantaggi del prodotto

- Facile installazione
- Basso consumo di energia
- Non adatto per operazioni con sistemi di controllo convenzionali
- Semplice sostituzione della lampada grazie al design compatto
- Possibile funzionamento direttamente su rete 230 V CA

Caratteristiche del prodotto

- LED replacement for conventional compact fluorescent lamps for use in ECG luminaires or on AC mains
- Durata: fino a 30.000 ore
- Monoattacco a innesto a quattro pin 2G11
- Grado di protezione: IP20
- Lampade prive di mercurio



DATI TECNICI

DATI ELETTRICI

Potenza nominale	8 W
Potenza di costruzione	8.00 W
Tensione nominale	220...240 V
Potenza della lampada equivalente	18 W
Corrente nominale	38 mA
Tipo di corrente	Corrente alternata (CA)
Corrente di innesco	5 A
Frequenza di funzionamento	50/60 Hz
Frequenza di rete	50/60 Hz
Numero massimo di lampade sul c 10 A (B)	230
Massimo lampada n. su interruzione di circuito. 16 A (B)	370
Distorsione armonica totale	≤ 30 %
Fattore di potenza λ	> 0,90

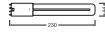
Dati fotometrici

Flusso luminoso	900 lm
Flusso luminoso utile nominale 90°	900 lm
Efficienza luminosa	112 lm/W
Fattore manten. flus lum fine du	0.70
Colore della luce (descrizione)	Bianco caldo
Temperatura di colore	3000 K
Indice di resa cromatica Ra	80
Tonalità di luce	830
Standard Deviation of Color Matching	≤6 sdcM
Metrica dello sfarfallio (flicker) (Pst LM)	1.0
Metrica dell'effetto stroboscopico (SVM)	0.4



Dati illuminotecnici

Ampiezza fascio luminoso	140 °
Tempo di riscaldamento (60 %)	< 0.50 s
Tempo innesco	< 0.5 s

DIMENSIONI E PESO

Lunghezza totale	229.50 mm
Diametro	44,00 mm
Diametro del tubo	17,0 mm
Diametro massimo	44 mm
Peso prodotto	82,00 g

TEMPERATURE E CONDIZIONI DI FUNZIONAMENTO

Temperatura ambiente	-20...+45 °C
t° max su punto di prova Tc	70 °C

Durata

Durata	30000 h ¹⁾
Numero cicli accensione / spegnimento	200000
Mantenimento flusso luminoso a f	0.70
Fattore sopravvivenza car. 6.000	≥ 0.90

1) L70/B50

ALTRE CARATTERISTICHE DEL PRODOTTO

Attacco (denominazione da norma)	2G11
Contenuto di mercurio nella lampada	0.0 mg
Senza mercurio	Sì
Forma / finitura	Opaco

CARATTERISTICHE

Dimmerabile	No
-------------	----

CERTIFICATI, NORME E DIRETTIVE

Classe di efficienza energetica	E 1)
Consumo di energia	8.00 kWh/1000h
Grado di protezione	IP20
Norme	CE / EAC / UKCA
Gruppo di sicurezza fotobiologic EN62778	RG0

1) Classe di efficienza energetica (CEE) su una scala da A (efficienza massima) a G (efficienza minima)

Classificazioni specifiche per paese

Numero d'ordine	DULUX LED L18 H
-----------------	-----------------

DATI LOGISTICI

Temperatura di stoccaggio	-20...+80 °C
---------------------------	--------------

Dati del regolamento sull'etichettatura energetica secondo UE 2019/2015








Tecnologia di illuminazione utilizzata	LED
Non direzionale o direzionale	NDLS
A tensione di rete o non a tensione di rete	MLS
Tipo di cappuccio della sorgente luminosa (o altra interfaccia elettrica)	2G11
Sorgente luminosa connessa (CLS)	No
Sorgente luminosa regolabile in base al colore	No
Alloggiamento	no
Sorgente luminosa ad alta luminanza	No
Schermo antiriflesso	No
Tipo di temperatura del colore	SINGLE_VALUE
Alimentazione in standby	0 W
Potenza equivalente	No
Lunghezza	229,50 mm
Altezza (incl. Apparecchi cilin.)	44.00 mm
Larghezza (incl. Apparecchi rotondi)	44.00 mm
Coordinata cromatica x	0.433
Coordinata cromatica y	0.403
Indice di resa cromatica R9	0.00
Corrispondente angolo del fascio	SPHERE_360
Fattore di sopravvivenza	0.90
Fattore di spostamento	0.90

La sorgente luminosa LED sostituisce una sorgente luminosa fluorescente	No
EPREL ID	604660,1412849
Numero del modello	AC35194,AC47840

Consigli per la sicurezza

- Always check the latest update of the compatibility list available on www.ledvance.com/ecg-compatibility.
- Non adatto per operazioni con sistemi di controllo convenzionali
- L'intervallo di temperatura di funzionamento delle DULUX LED è limitato. In caso di dubbi sull'idoneità dell'applicazione, misurare la temperatura Tc max sul prodotto prima dell'installazione.

DOWNLOAD

Documenti e certificati	
	User instruction
	Declarations Of Conformity CE
	Declarations Of Conformity UKCA
Fotometrie e file di design	
	IES file (IES)
	LDT file (Eulumdat)
	LDC typ polar
	Spectral power distribution

DATI LOGISTICI

Codice prodotto	Unità di imballo (Pezzi/unità)	Dimensioni (lunghezza x profondità x altezza)	Peso lordo	Volume
4058075557390	Astuccio 1	27 mm x 49 mm x 310 mm	102.00 g	0.41 dm ³
4058075557406	Cartone di spedizione 10	322 mm x 288 mm x 62 mm	1420.00 g	5.75 dm ³

Il codice prodotto indicato descrive la minore quantità che può essere ordinata. Una unità di spedizione può contenere uno o più di un singolo prodotto. Quando si inserisce un ordine, per la quantità inserire una o più unità di spedizione.

DISCLAIMER

Con riserva di modifiche senza preavviso. Salvo errori o omissioni. Assicurarsi sempre di utilizzare la versione più recente.