

SCHEDA TECNICA DEL PRODOTTO

SMART+ Wifi Orbis Backlight White 350mm TW

Smart+ Orbis Ceiling | Smart decorative ceiling with main and backlight TW RGB and dimmable



Aree di applicazione

- Applicazioni in interni
- Cucine, soggiorni, stanze dei bambini o studi

Vantaggi del prodotto

- Installazione facile e veloce
- Luce principale e luce posteriore
- Entrambe le luci sono indipendenti
- TW e RGB

Caratteristiche del prodotto

- Controllabile tramite l'app LEDVANCE SMART + WiFi (con Android™ 4.4 o iOS 10.0 minimo)
- Controllabile tramite controllo vocale disponibile: Google Assistant o Amazon Alexa
- Dimmerabile
- Protocollo di rete: WiFi



DATI TECNICI

DATI ELETTRICI

Potenza nominale	28,00 W
Tensione nominale	220...240 V
Frequenza di rete	50...60 Hz
Corrente nominale	127,000 mA
Corrente di innesco	5,6 A
Fattore di potenza λ	> 0,90
Distorsione armonica totale	< 20 %
Classe di sicurezza	I
Modalità di funzionamento	External LED driver

Dati fotometrici

Flusso luminoso	1700 lm
Flusso luminoso totale delle sorgenti luminose contenute	2800 lm
Efficienza luminosa	60 lm/W
Temperatura di colore	3000...6500 K
Colore della luce (descrizione)	RGBTW
Indice di resa cromatica Ra	≥ 80
Standard Deviation of Color Matching	< 6 sdcM
Gruppo di sicurezza fotobiologic EN62778	RG0
Gruppo di sicurezza fotobiologic EN62471	RG0
Ampiezza fascio luminoso	110 °

DIMENSIONI E PESO

Lunghezza	350,00 mm
Larghezza	350,00 mm
Altezza	90,00 mm
Peso prodotto	2100,00 g

MATERIALE & COLORI

Colore del prodotto	Bianco
Colore della struttura	Bianco
Materiale del corpo	Steel
Materiale della copertura	Polycarbonate (PC)
Test filo incandescente (IEC 60695-2-12)	-
Contenuto di mercurio nella lampada	0.0 mg

APPLICAZIONE & INSTALLAZIONE

Temperatura ambiente	-20...+40 °C
Temperatura di stoccaggio	-20...+80 °C
Tipo di collegamento	Terminale con vite
Grado di protezione	IP20
Indice IK (resistenza agli urti) [PIM]	IK03
Dimmerabile	Sì
Type of dimming [GMS]	WiFi
Montaggio tipo	Surface
Posizione di montaggio	Soffitto
Ambiente applicativo	Indoor
Con sorgente luminosa	No

Durata

Durata L70/B50 @ 25 °C	30000 h
Numero cicli accensione / spegnimento	15000

ILLUMINAZIONE DI EMERGENZA

Interruttore di prova integrato	No
---------------------------------	----

CERTIFICATI, NORME E DIRETTIVE

Norme	CE / UKCA
Temperatura di superficie limitata	No

ALTRE CARATTERISTICHE DEL PRODOTTO




Numero di illuminanti inclusi	2
-------------------------------	---

Apparecchiatura / Accessori

- Staffa di montaggio inclusa
- Viti e tasselli di montaggio inclusi
- Controllo via app o voce con sistemi Smart home compatibili

– Per il controllo tramite l'app LEDVANCE SMART + WiFi, è necessario uno smartphone o un Tablet PC

DOWNLOAD

Documenti e certificati	
	User instruction
	Declarations Of Conformity CE
	Declarations Of Conformity UKCA

DATI LOGISTICI

Codice prodotto	Unità di imballo (Pezzi/unità)	Dimensioni (lunghezza x profondità x altezza)	Peso lordo	Volume
4058075572850	Astuccio 1	402 mm x 122 mm x 402 mm	2410.00 g	19.72 dm ³
4058075572867	Cartone di spedizione 4	500 mm x 418 mm x 420 mm	10980.00 g	87.78 dm ³

Il codice prodotto indicato descrive la minore quantità che può essere ordinata. Una unità di spedizione può contenere uno o più di un singolo prodotto. Quando si inserisce un ordine, per la quantità inserire una o più unità di spedizione.

DISCLAIMER

Con riserva di modifiche senza preavviso. Salvo errori o omissioni. Assicurarsi sempre di utilizzare la versione più recente.