


SCHEMA TECNICA DEL PRODOTTO

SMART+ Wifi Orbis Wall Swan 200x200mm TW

Smart+ Orbis Swan | Applique con tecnologia wifi, TW, dimmerabile, su e giù, può essere dipinto



Aree di applicazione

- Applicazioni in interni
- Cucine, soggiorni, stanze dei bambini o studi

Vantaggi del prodotto

- Installazione facile e veloce
- Può essere verniciato

Caratteristiche del prodotto

- Controllabile tramite l'app LEDVANCE SMART + WiFi (con Android™ 4.4 o iOS 10.0 minimo)
- Controllabile tramite controllo vocale disponibile: Google Assistant o Amazon Alexa
- Temperatura colore regolabile tramite Tunable White: 3,000...6,500 K
- Dimmerabile
- Protocollo di rete: WiFi



DATI TECNICI

DATI ELETTRICI

Potenza nominale	23,00 W
Tensione nominale	220...240 V
Frequenza di rete	50...60 Hz
Corrente nominale	96,000 mA
Corrente di innesco	5.02 A
Fattore di potenza λ	> 0,90
Distorsione armonica totale	< 20 %
Classe di sicurezza	II
Modalità di funzionamento	External LED driver

Dati fotometrici

Flusso luminoso	1300 lm
Flusso luminoso totale delle sorgenti luminose contenute	2400 lm
Efficienza luminosa	60 lm/W
Temperatura di colore	3000...6500 K
Colore della luce (descrizione)	Tunable White
Indice di resa cromatica Ra	> 80
Standard Deviation of Color Matching	< 6 sdcM
Gruppo di sicurezza fotobiologic EN62778	RG0
Gruppo di sicurezza fotobiologic EN62471	RG0
Ampiezza fascio luminoso	360 °

DIMENSIONI E PESO

Lunghezza	200,00 mm
Larghezza	200,00 mm
Altezza	110,00 mm
Peso prodotto	2030,00 g

MATERIALE & COLORI

Colore del prodotto	Bianco
Colore della struttura	Bianco
Materiale del corpo	Plaster
Materiale della copertura	Polycarbonate (PC)
Test filo incandescente (IEC 60695-2-12)	-
Contenuto di mercurio nella lampada	0.0 mg

APPLICAZIONE & INSTALLAZIONE

Temperatura ambiente	-20...+40 °C
Temperatura di stoccaggio	-20...+80 °C
Tipo di collegamento	Terminale con vite
Grado di protezione	IP20
Indice IK (resistenza agli urti) [PIM]	IK03
Dimmerabile	Sì
Type of dimming [GMS]	WiFi
Montaggio tipo	Surface
Posizione di montaggio	Parete
Ambiente applicativo	Indoor
Lunghezza per il montaggio	-
Larghezza per il montaggio	-
Diametro del foro per il montaggio	-
Modulo LED sostituibile	non sostituibile
Con sorgente luminosa	Sì

Durata

Durata L70/B50 @ 25 °C	30000 h
Numero cicli accensione / spegnimento	15000

ILLUMINAZIONE DI EMERGENZA

Interruttore di prova integrato	No
---------------------------------	----

CERTIFICATI, NORME E DIRETTIVE



Norme	CE / UKCA
Temperatura di superficie limitata	No

Apparecchiatura / Accessori

- Staffa di montaggio inclusa

- Viti e tasselli di montaggio inclusi
- Controllo via app o voce con sistemi Smart home compatibili
- Per il controllo tramite l'app LEDVANCE SMART + WiFi, è necessario uno smartphone o un Tablet PC

DOWNLOAD

Documenti e certificati	
	User instruction
	Declarations Of Conformity CE

DATI LOGISTICI

Codice prodotto	Unità di imballo (Pezzi/unità)	Dimensioni (lunghezza x profondità x altezza)	Peso lordo	Volume
4058075574052	Astuccio 1	260 mm x 172 mm x 260 mm	2248.00 g	11.63 dm³
4058075574069	Cartone di spedizione 4	362 mm x 278 mm x 538 mm	9844.00 g	54.14 dm³

Il codice prodotto indicato descrive la minore quantità che può essere ordinata. Una unità di spedizione può contenere uno o più di un singolo prodotto. Quando si inserisce un ordine, per la quantità inserire una o più unità di spedizione.

DISCLAIMER

Con riserva di modifiche senza preavviso. Salvo errori o omissioni. Assicurarsi sempre di utilizzare la versione più recente.