

SCHEMA TECNICA DEL PRODOTTO

ENDURA Style Square 13.5W White

ENDURA® STYLE SQUARE | Apparecchi a parete e a soffitto con design moderno a forma quadrata



Aree di applicazione

- Per esterni (IP44)
- Facciate di edifici
- Terrazze, balconi

Vantaggi del prodotto

- Energeticamente efficiente grazie alla tecnologia LED
- Installazione facile e veloce

Caratteristiche del prodotto

- Apparecchi LED per esterni luminosi e funzionali
- Corpo in alluminio pressofuso
- Involucro disponibile in due colori



DATI TECNICI

DATI ELETTRICI

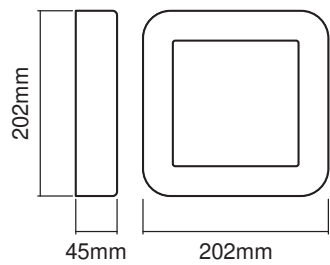
Potenza nominale	13,50 W
Tensione nominale	220...240 V
Frequenza di rete	50...60 Hz
Fattore di potenza λ	> 0,5
Classe di sicurezza	I
Modalità di funzionamento	Mains voltage

Dati fotometrici

Flusso luminoso	600 lm
Flusso luminoso totale delle sorgenti luminose contenute	1450 lm
Efficienza luminosa	46 lm/W
Temperatura di colore	3000 K
Colore della luce (descrizione)	Bianco caldo
Indice di resa cromatica Ra	> 80
Standard Deviation of Color Matching	≤6 sdcn
Metrica dello sfarfallio (flicker) (Pst LM)	-
Metrica dell'effetto stroboscopico (SVM)	-
Ampiezza fascio luminoso	100 °

DIMENSIONI E PESO

Lunghezza	202,00 mm
Larghezza	202,00 mm
Altezza	45,00 mm
Peso prodotto	900,00 g



MATERIALE & COLORI

Colore del prodotto	Bianco
Colore della struttura	Bianco
Materiale del corpo	Aluminum
Materiale della copertura	Polycarbonate (PC)
Contenuto di mercurio nella lampada	0.0 mg

APPLICAZIONE & INSTALLAZIONE

Temperatura ambiente	-20...+40 °C
Temperatura di stoccaggio	-25...+85 °C
Tipo di collegamento	Terminale con vite
Grado di protezione	IP44
Dimmerabile	No
Montaggio tipo	Surface
Posizione di montaggio	Parete
Ambiente applicativo	Outdoor
Modulo LED sostituibile	non sostituibile
Con sorgente luminosa	Sì

Durata

Durata L70/B50 @ 25 °C	30000 h ¹⁾
Numero cicli accensione / spegnimento	15000

¹⁾ t[h]: L70 / B50 @ 25 °C (Ta), t[h]: L80 / B10 @ 25 °C (Ta), t[h]: L90 / B10 @ 25 °C (Ta)


CERTIFICATI, NORME E DIRETTIVE




Norme	CE / EAC / UKCA
Temperatura di superficie limitata	No

Apparecchiatura / Accessori

- Tutti gli accessori per il montaggio e la connessione inclusi

DOWNLOAD

Documenti e certificati	
	User instruction

Documenti e certificati	
	Packaging insert
	Declarations Of Conformity CE
	Declarations Of Conformity UKCA

DATI LOGISTICI

Codice prodotto	Unità di imballo (Pezzi/unità)	Dimensioni (lunghezza x profondità x altezza)	Peso lordo	Volume
4058075205277	Astuccio 1	65 mm x 237 mm x 228 mm	960.00 g	3.51 dm³
4058075205284	Cartone di spedizione 6	470 mm x 255 mm x 215 mm	6034.00 g	25.77 dm³

Il codice prodotto indicato descrive la minore quantità che può essere ordinata. Una unità di spedizione può contenere uno o più di un singolo prodotto. Quando si inserisce un ordine, per la quantità inserire una o più unità di spedizione.

DISCLAIMER

Con riserva di modifiche senza preavviso. Salvo errori o omissioni. Assicurarsi sempre di utilizzare la versione più recente.