

SCHEMA TECNICA DEL PRODOTTO

ENDURA Style Lantern Modern 50cm 12W

ENDURA® STYLE LANTERN MODERN | Lanterne contemporanee con guida luminosa per illuminazione a ridotto abbagliamento



Aree di applicazione

- Per esterni (IP44)
- Facciate di edifici
- Giardini, terrazze e altre aree all'aperto
- Illuminazione di sentieri
- Viali d'accesso

Vantaggi del prodotto

- Energeticamente efficiente grazie alla tecnologia LED
- Installazione facile e veloce

Caratteristiche del prodotto

- Apparecchi di illuminazione LED per esterni molto luminosi e funzionali
- Corpo in alluminio pressofuso
- Disponibili come apparecchi a parete o paletti



DATI TECNICI

DATI ELETTRICI

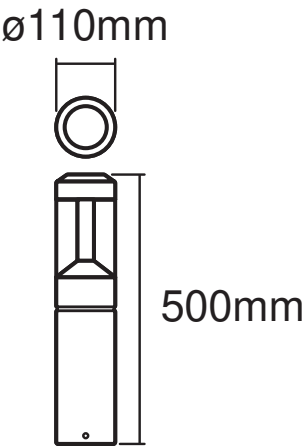
Potenza nominale	12,00 W
Tensione nominale	220...240 V
Frequenza di rete	50...60 Hz
Corrente nominale	65,000 mA
Fattore di potenza λ	> 0,5
Classe di sicurezza	I
Modalità di funzionamento	Mains voltage

Dati fotometrici

Flusso luminoso	610 lm
Flusso luminoso totale delle sorgenti luminose contenute	900 lm
Efficienza luminosa	50 lm/W
Temperatura di colore	3000 K
Colore della luce (descrizione)	Bianco caldo
Indice di resa cromatica Ra	> 80
Standard Deviation of Color Matching	≤6 sdcn
Metrica dello sfarfallio (flicker) (Pst LM)	-
Metrica dell'effetto stroboscopico (SVM)	-
Ampiezza fascio luminoso	360 °

DIMENSIONI E PESO

Diametro	110,00 mm
Altezza	500,00 mm
Peso prodotto	1900,00 g



MATERIALE & COLORI

Colore del prodotto	Grigio scuro
Colore della struttura	Grigio scuro
Materiale del corpo	Aluminum
Materiale della copertura	Polycarbonate (PC)
Contenuto di mercurio nella lampada	0.0 mg

APPLICAZIONE & INSTALLAZIONE

Temperatura ambiente	-20...+40 °C
Temperatura di stoccaggio	-20...+85 °C
Tipo di collegamento	Terminale con vite
Grado di protezione	IP44
Dimmerabile	No
Montaggio tipo	Surface
Posizione di montaggio	Parete
Ambiente applicativo	Outdoor
Modulo LED sostituibile	non sostituibile
Con sorgente luminosa	Sì

Durata

Durata L70/B50 @ 25 °C	30000 h ¹⁾
Numero cicli accensione / spegnimento	15000

¹⁾ t[h]: L70 / B50 @ 25 °C (Ta), t[h]: L80 / B10 @ 25 °C (Ta), t[h]: L90 / B10 @ 25 °C (Ta)





CERTIFICATI, NORME E DIRETTIVE

Norme	CE / EAC / UKCA
Temperatura di superficie limitata	No

Apparecchiatura / Accessori

- Tutti gli accessori per il montaggio e la connessione inclusi

DOWNLOAD

Documenti e certificati	
	User instruction
	Packaging insert
	Declarations Of Conformity CE
	Declarations Of Conformity UKCA

DATI LOGISTICI

Codice prodotto	Unità di imballo (Pezzi/unità)	Dimensioni (lunghezza x profondità x altezza)	Peso lordo	Volume
4058075205031	Astuccio 1	194 mm x 194 mm x 536 mm	1998.00 g	20.17 dm³
4058075205048	Cartone di spedizione 2	405 mm x 205 mm x 555 mm	4618.00 g	46.08 dm³

Il codice prodotto indicato descrive la minore quantità che può essere ordinata. Una unità di spedizione può contenere uno o più di un singolo prodotto. Quando si inserisce un ordine, per la quantità inserire una o più unità di spedizione.

DISCLAIMER

Con riserva di modifiche senza preavviso. Salvo errori o omissioni. Assicurarsi sempre di utilizzare la versione più recente.