

# SCHEMA TECNICA DEL PRODOTTO

## ENDURA Style Edge Wall UpDown 7W

ENDURA STYLE EDGE | Apparecchio a parete in acciaio inox con emissione di luce in alto e in basso



### Aree di applicazione

- Facciate di edifici
- Illuminazione per l'ingresso
- Terrazze, balconi

### Vantaggi del prodotto

- Installazione facile e veloce
- Energeticamente efficiente grazie alla tecnologia LED

### Caratteristiche del prodotto

- Apparecchi LED per esterni luminosi e funzionali
- Corpo in acciaio inossidabile
- Tipo di protezione: IP44



DATI TECNICI

DATI ELETTRICI

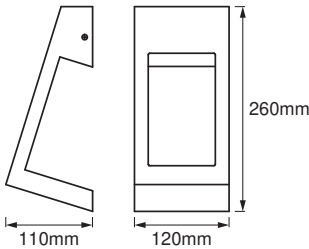
Potenza nominale	7,00 W
Tensione nominale	220...240 V
Frequenza di rete	50...60 Hz
Fattore di potenza $\lambda$	> 0,5
Classe di sicurezza	I
Modalità di funzionamento	Mains voltage

Dati fotometrici

Flusso luminoso	360 lm
Flusso luminoso totale delle sorgenti luminose contenute	850 lm
Efficienza luminosa	51 lm/W
Temperatura di colore	3000 K
Colore della luce (descrizione)	Bianco caldo
Indice di resa cromatica Ra	$\geq 80$
Standard Deviation of Color Matching	< 6 sdc <sub>m</sub>

DIMENSIONI E PESO

Lunghezza	110,00 mm
Larghezza	120,00 mm
Altezza	260,00 mm
Peso prodotto	870,00 g



MATERIALE & COLORI

Colore del prodotto	Steel
Colore della struttura	Steel

Materiale del corpo	Stainless steel
Materiale della copertura	Polycarbonate (PC)

APPLICAZIONE & INSTALLAZIONE

Temperatura ambiente	-20...+40 °C
Tipo di collegamento	Terminale, 3-Pole (L, N, PE)
Grado di protezione	IP44
Dimmerabile	No
Montaggio tipo	Surface
Posizione di montaggio	Parete
Ambiente applicativo	Outdoor
Modulo LED sostituibile	non sostituibile
Con sorgente luminosa	Sì

Durata

Durata L70/B50 @ 25 °C	25000 h <sup>1)</sup>
Numero cicli accensione / spegnimento	15000

<sup>1)</sup> t[h]: L70 / B50 @ 25 °C (Ta), t[h]: L80 / B10 @ 25 °C (Ta), t[h]: L90 / B10 @ 25 °C (Ta)




CERTIFICATI, NORME E DIRETTIVE

Norme	CE / EAC / UKCA
Temperatura di superficie limitata	No

Apparecchiatura / Accessori

- Tutti gli accessori per il montaggio e la connessione inclusi

DOWNLOAD

Documenti e certificati	
	User instruction
	Declarations Of Conformity CE
	Declarations Of Conformity UKCA

DATI LOGISTICI

Codice prodotto	Unità di imballo (Pezzi/unità)	Dimensioni (lunghezza x profondità x altezza)	Peso lordo	Volume
4058075478091	Astuccio 1	127 mm x 127 mm x 264 mm	956.00 g	4.26 dm <sup>3</sup>
4058075478107	Cartone di spedizione 4	268 mm x 268 mm x 289 mm	4265.00 g	20.76 dm <sup>3</sup>

Il codice prodotto indicato descrive la minore quantità che può essere ordinata. Una unità di spedizione può contenere uno o più di un singolo prodotto. Quando si inserisce un ordine, per la quantità inserire una o più unità di spedizione.

DISCLAIMER

Con riserva di modifiche senza preavviso. Salvo errori o omissioni. Assicurarsi sempre di utilizzare la versione più recente.