

SCHEMA TECNICA DEL PRODOTTO

ENDURA PRO Flood Sensor 27W 4000K IP55

Dark Gray

ENDURA® PRO FLOOD SENSOR | Apparecchi a parete ad alta efficienza con sensore con angolo ampio del fascio in design innovativo



Aree di applicazione

- Esterni
- Parcheggi, piazze, parchi
- Passaggio arcade

Vantaggi del prodotto

- Illuminazione omogenea
- Illuminazione in base alle esigenze grazie alla testa regolabile dell'apparecchio
- Installazione facile e veloce

Caratteristiche del prodotto

- 4 modalità operative selezionabili (luce continua 6 ore, standby, accensione tramite movimento o crepuscolo)
- Testa per apparecchio orientabile
- Tipo di protezione: IP55
- Resistenza agli urti: IK05
- Classe di isolamento: II



DATI TECNICI

DATI ELETTRICI

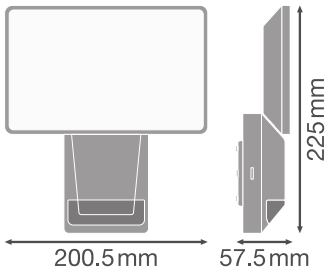
Potenza nominale	27,00 W
Tensione nominale	220...240 V
Frequenza di rete	50...60 Hz
Corrente nominale	140,000 mA
Corrente di innesco	5 A
Limit.corrente inrush T _{h50}	50 µs
Num. Max. di lum. su interruttore C10 A	57
Fattore di potenza λ	≥0,90
Classe di sicurezza	II
Modalità di funzionamento	Mains voltage
Max. number of luminaires per miniature circuit breaker C16	91
Max. number of luminaires per miniature circuit breaker B16	91

Dati fotometrici

Flusso luminoso	3000 lm
Flusso luminoso totale delle sorgenti luminose contenute	3800 lm
Efficienza luminosa	120 lm/W
Temperatura di colore	4000 K
Colore della luce (descrizione)	Bianco freddo
Indice di resa cromatica Ra	≥80
Standard Deviation of Color Matching	≤6 sdc _m
Metrica dello sfarfallio (flicker) (Pst LM)	<=1
Metrica dell'effetto stroboscopico (SVM)	<=0.9
Gruppo di sicurezza fotobiologic EN62778	RG1
Gruppo di sicurezza fotobiologic EN62471	RG1
Ampiezza fascio luminoso	100 °

DIMENSIONI E PESO

Lunghezza	201,00 mm
Larghezza	56,00 mm
Altezza	225,00 mm
Peso prodotto	480,00 g



MATERIALE & COLORI

Colore del prodotto	Grigio scuro
Colore della struttura	Grigio scuro
Materiale del corpo	Polycarbonate (PC)
Materiale della copertura	Polycarbonate (PC)
Contenuto di mercurio nella lampada	0.0 mg

APPLICAZIONE & INSTALLAZIONE

Temperatura ambiente	-20...+40 °C
Temperatura di stoccaggio	-25...+70 °C
Tipo di collegamento	Terminale, 3-Pole (L, N, PE)
Grado di protezione	IP55
Indice IK (resistenza agli urti) [PIM]	IK05
Dimmerabile	No
Montaggio tipo	Surface
Posizione di montaggio	Parete
Ambiente applicativo	Outdoor
Modulo LED sostituibile	non sostituibile
Con sorgente luminosa	Sì

Durata

Durata L70/B50 @ 25 °C	30000 h ¹⁾
Numero cicli accensione / spegnimento	12500

¹⁾ t[h]: L70 / B50 @ 25 °C (Ta), t[h]: L80 / B10 @ 25 °C (Ta), t[h]: L90 / B10 @ 25 °C (Ta)

ALIMENTATORE

Corrente di uscita	400...480 mA
--------------------	--------------




SENSORE

Tipo di sensore	Luce / Movimento
Tecnologia di sensore	Raggi infrarossi passivi (PIR)
Angolazione del rilevamento del sensore	180 °
Accens./spegn. controllati da sensore	2 s...15 min
Area di rilevamento del sens.movimento	12 m
Soglia di rilevamento del sens. luce	1...1000 lx

CERTIFICATI, NORME E DIRETTIVE

Norme	CE / EAC / UKCA
Temperatura di superficie limitata	No

DOWNLOAD

Documenti e certificati	
	User instruction
	Declarations Of Conformity CE
	Declarations Of Conformity UKCA

DATI LOGISTICI

Codice prodotto	Unità di imballo (Pezzi/unità)	Dimensioni (lunghezza x profondità x altezza)	Peso lordo	Volume
4058075228849	Astuccio 1	68 mm x 208 mm x 234 mm	553.00 g	3.31 dm³
4058075228856	Cartone di spedizione 4	280 mm x 219 mm x 251 mm	2822.00 g	15.39 dm³

Il codice prodotto indicato descrive la minore quantità che può essere ordinata. Una unità di spedizione può contenere uno o più di un singolo prodotto. Quando si inserisce un ordine, per la quantità inserire una o più unità di spedizione.

DISCLAIMER

Con riserva di modifiche senza preavviso. Salvo errori o omissioni. Assicurarsi sempre di utilizzare la versione più recente.