

SCHEMA TECNICA DEL PRODOTTO

LED SPOT G9 2x2 W 2700

LED SPOT | Apparecchi d'illuminazione a soffitto disponibili per lampade con attacco GU10 o G9



Aree di applicazione

- Applicazioni in interni
- Corridoi, ingressi, scale, soggiorni, seminterrati
- Cucine, spazi di lavoro
- Montaggio a soffitto o a parete

Vantaggi del prodotto

- Risparmio energetico fino al 90% rispetto alle lampade alogene Spotlight
- Design senza tempo
- Flessibile grazie alle lampade LED sostituibili
- Facile montaggio

Caratteristiche del prodotto

- La famiglia degli apparecchi presenta 5 versioni con fino a 6 luci spot
- Disponibili come apparecchi Spot GU10 o G9
- Custodia in nichel satinato
- Versioni Spot G9 con diffusore in vetro smerigliato
- Testa regolabile



DATI TECNICI

DATI ELETTRICI

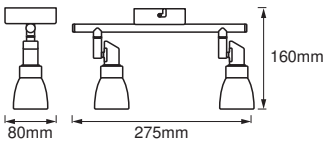
Potenza nominale	3,80 W
Tensione nominale	220...240 V
Frequenza di rete	50...60 Hz
Fattore di potenza λ	> 0,5
Classe di sicurezza	I
Modalità di funzionamento	Mains voltage

Dati fotometrici

Flusso luminoso	400 lm
Efficienza luminosa	105 lm/W
Temperatura di colore	2700 K
Colore della luce (descrizione)	Bianco caldo
Indice di resa cromatica Ra	> 80
Ampiezza fascio luminoso	120 °

DIMENSIONI E PESO

Lunghezza	275,00 mm
Larghezza	80,00 mm
Altezza	160,00 mm
Peso prodotto	431,00 g



MATERIALE & COLORI

Colore del prodotto	Grigio
Colore della struttura	Grigio
Materiale del corpo	Aluminum
Contenuto di mercurio nella lampada	0.0 mg

APPLICAZIONE & INSTALLAZIONE

Temperatura ambiente	-20...+40 °C
Tipo di collegamento	Terminale a vite
Grado di protezione	IP20
Dimmerabile	No
Montaggio tipo	Surface
Posizione di montaggio	Soffitto / Parete
Ambiente applicativo	Indoor
Orientabile	Sì
Con sorgente luminosa	Sì
Definizione del portalampada	G9

Durata

Durata L70/B50 @ 25 °C	25000 h ¹⁾
Durata L90/B10 @ 25 °C	-
Numero cicli accensione / spegnimento	15000

¹⁾ t[h]: L70 / B50 @ 25 °C (Ta), t[h]: L80 / B10 @ 25 °C (Ta), t[h]: L90 / B10 @ 25 °C (Ta)

CERTIFICATI, NORME E DIRETTIVE

Norme	CE / EAC / REACH / RoHS
-------	-------------------------




ALTRE CARATTERISTICHE DEL PRODOTTO

Numero di illuminanti inclusi	2
-------------------------------	---

Apparecchiatura / Accessori

- Dotato di lampade LED PAR16 o PIN G9
- Tutti gli accessori per il montaggio e la connessione inclusi

DOWNLOAD

Documenti e certificati	
	User instruction
	Packaging insert
	Declarations Of Conformity CE

DATI LOGISTICI

Codice prodotto	Unità di imballo (Pezzi/unità)	Dimensioni (lunghezza x profondità x altezza)	Peso lordo	Volume
4058075268029	Astuccio 1	97 mm x 127 mm x 293 mm	606.00 g	3.61 dm ³
4058075268036	Cartone di spedizione 8	400 mm x 265 mm x 315 mm	5334.00 g	33.39 dm ³

Il codice prodotto indicato descrive la minore quantità che può essere ordinata. Una unità di spedizione può contenere uno o più di un singolo prodotto. Quando si inserisce un ordine, per la quantità inserire una o più unità di spedizione.

DISCLAIMER

Con riserva di modifiche senza preavviso. Salvo errori o omissioni. Assicurarsi sempre di utilizzare la versione più recente.