

SCHEDA TECNICA DEL PRODOTTO

LED TUBE T5 AC HO39 P 849 mm 16W 865

LED TUBE T5 AC MAINS P | LED tubes for operation on AC mains



Aree di applicazione

- Illuminazione generale per temperature ambiente da -20 a +45 °C
- Uffici, edifici pubblici
- Supermercati e grandi magazzini
- Industria

Vantaggi del prodotto

- Nessuna flessione grazie al tubo di vetro
- Protezione dal danneggiamento grazie allo speciale rivestimento in PET
- Per le applicazioni che richiedono flussi luminosi particolarmente elevati

Caratteristiche del prodotto

- Sostituzione LED per lampade fluorescenti T5 con attacco G5 su rete AC
- Tubo in vetro con protezione antiscagge per applicazioni nell'industria alimentare
- Elevata consistenza cromatica: ≤ 5 SDCM
- Durata: fino a 50.000 ore
- Basso sfarfallio secondo EU 2019/2020 (SVM $\leq 0,4$ / PstLM ≤ 1)
- Grado di protezione: IP20



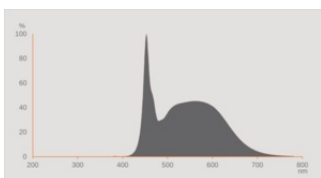
DATI TECNICI

DATI ELETTRICI

Potenza nominale	16 W
Potenza di costruzione	16.00 W
Tensione nominale	220...240 V
Corrente nominale	75 mA
Tipo di corrente	Corrente alternata (CA)
Corrente di innesco	11 A
Frequenza di funzionamento	50/60 Hz
Frequenza di rete	50/60 Hz
Numero massimo di lampade sul c 10 A (B)	55
Massimo lampada n. su interruzione di circuito. 16 A (B)	70
Distorsione armonica totale	< 20 %
Fattore di potenza λ	0,90

Dati fotometrici

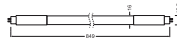
Flusso luminoso	2400 lm
Efficienza luminosa	150 lm/W
Fattore manten. flus lum fine du	0.70
Colore della luce (descrizione)	Cool Daylight
Temperatura di colore	6500 K
Indice di resa cromatica Ra	80
Tonalità di luce	865
Standard Deviation of Color Matching	≤ 5 sdcM
Fattore mantenim flusso lum car.	0.80
Metrica dello sfarfallio (flicker) (Pst LM)	1
Metrica dell'effetto stroboscopico (SVM)	0.4



Dati illuminotecnici

Ampiezza fascio luminoso	190 °
Tempo di riscaldamento (60 %)	< 2.00 s
Tempo innesco	< 0.5 s

DIMENSIONI E PESO



Lunghezza totale	849.00 mm
Diametro	19,00 mm
Diametro del tubo	16 mm
Diametro massimo	19 mm
Peso prodotto	116,00 g

TEMPERATURE E CONDIZIONI DI FUNZIONAMENTO

Temperatura ambiente	-20...+45 °C
t° max su punto di prova Tc	75 °C

Durata

Durata L70/B50 @ 25 °C	50000 h
Durata stimata L80/B10 a 25 °C	50000 h
Numero cicli accensione / spegnimento	100000
Mantenimento flusso luminoso a f	0.70
Fattore sopravvivenza car. 6.000	≥ 0.90

ALTRE CARATTERISTICHE DEL PRODOTTO

Attacco (denominazione da norma)	G5
Contenuto di mercurio nella lampada	0.0 mg
Senza mercurio	Sì
Forma / finitura	-

CARATTERISTICHE

Dimmerabile	No
-------------	----

CERTIFICATI, NORME E DIRETTIVE

Classe di efficienza energetica	D ¹⁾
Consumo di energia	16.00 kWh/1000h
Grado di protezione	IP20
Norme	CE
Gruppo di sicurezza fotobiologic EN62778	RG0

¹⁾ Classe di efficienza energetica (CEE) su una scala da A (efficienza massima) a G (efficienza minima)

Classificazioni specifiche per paese

Numero d'ordine	LEDTUBE T5 AC H
-----------------	-----------------

DATI LOGISTICI

Temperatura di stoccaggio	-20...+80 °C
---------------------------	--------------

Dati del regolamento sull'etichettatura energetica secondo UE 2019/2015









Tecnologia di illuminazione utilizzata	LED
Non direzionale o direzionale	NDLS
A tensione di rete o non a tensione di rete	MLS
Tipo di cappuccio della sorgente luminosa (o altra interfaccia elettrica)	G5
Sorgente luminosa connessa (CLS)	No
Sorgente luminosa regolabile in base al colore	No
Alloggiamento	no
Sorgente luminosa ad alta luminanza	No
Schermo antiriflesso	No
Tipo di temperatura del colore	SINGLE_VALUE
Alimentazione in standby	0 W
Alimentazione di standby in rete per CLS	0 W
Potenza equivalente	No
Lunghezza	849,00 mm
Altezza (incl. Apparecchi cilin.)	19.00 mm
Larghezza (incl. Apparecchi rotondi)	19.00 mm
Coordinata cromatica x	0.312
Coordinata cromatica y	0.328
Indice di resa cromatica R9	>0
Corrispondente angolo del fascio	SPHERE_360
Fattore di sopravvivenza	0.9

Fattore di spostamento	0.90
La sorgente luminosa LED sostituisce una sorgente luminosa fluorescente	No
EPREL ID	1408596
Numero del modello	AC47538,AC47538

Consigli per la sicurezza

- Non idoneo per il funzionamento con alimentatori elettronici.
- Operation in outdoor applications in suitable damp-proof luminaires possible according to data sheet and installation instruction.
- L'intervallo di temperatura di esercizio del tubo LED è limitato. In caso di dubbi sull'idoneità dell'applicazione misurare la temperatura massima Tc sul prodotto prima dell'installazione.
- After rewiring of a luminaire the installer will be responsible for all technical and safety consequences.

DOWNLOAD

Documenti e certificati	
	User instruction
	Declarations Of Conformity CE
	Declarations Of Conformity UKCA
Fotometrie e file di design	
	IES file (IES)
	LDT file (Eulumdat)
	UGR file (UGR table)
	LDC typ polar
	Spectral power distribution

DATI LOGISTICI

Codice prodotto	Unità di imballo (Pezzi/unità)	Dimensioni (lunghezza x profondità x altezza)	Peso lordo	Volume
4099854081187	Manicotto 1	865 mm x 20 mm x 24 mm	131.00 g	0.42 dm ³

Codice prodotto	Unità di imballo (Pezzi/unità)	Dimensioni (lunghezza x profondità x altezza)	Peso lordo	Volume
4099854081194	Cartone di spedizione 10	945 mm x 140 mm x 85 mm	1626.00 g	11.25 dm ³

Il codice prodotto indicato descrive la minore quantità che può essere ordinata. Una unità di spedizione può contenere uno o più di un singolo prodotto. Quando si inserisce un ordine, per la quantità inserire una o più unità di spedizione.

Riferimenti / Collegamenti

– Per informazioni aggiornate, vai su www.ledvance.it/tubiled

DISCLAIMER

Con riserva di modifiche senza preavviso. Salvo errori o omissioni. Assicurarsi sempre di utilizzare la versione più recente.