

SCHEMA TECNICA DEL PRODOTTO

Vintage 1906 EDISON DIM 28 4 W/2000 K GOLD E27

Vintage 1906 LED CLASSIC EDISON DIM | Dimmable LED lamps, vintage edition, classic Edison bulb shape



Aree di applicazione

- Perfetto per le installazioni decorative
- Applicazioni domestiche
- Illuminazione generale
- Outdoor use in suitable outdoor luminaires only

Vantaggi del prodotto

- Consumo di energia estremamente basso
- Luce istantanea al 100%, senza ritardi nel raggiungimento del regime luminoso
- Può essere montata facilmente al posto delle lampadine tradizionali
- Lampade con innovativa tecnologia LED "filament"

Caratteristiche del prodotto

- Lampade LED per tensione di rete
- Lampada in vetro
- Durata: fino a 15.000 ore



- Ampiezza del fascio luminoso: fino a 360°
- Dimmerabile
- Buona qualità della luce; indice di resa del colore R_a : ≥ 80 ; cromaticità costante

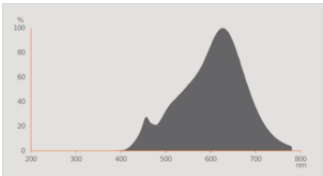
DATI TECNICI

DATI ELETTRICI

Potenza nominale	4 W
Potenza di costruzione	4.00 W
Tensione nominale	220...240 V
Potenza della lampada equivalente	28 W
Corrente nominale	25 mA
Tipo di corrente	Corrente alternata (CA)
Corrente di innesco	0.22 A
Frequenza di funzionamento	50/60 Hz
Frequenza di rete	50/60 Hz
Numero massimo di lampade sul c 10 A (B)	2045
Massimo lampada n. su interruzione di circuito. 16 A (B)	3272
Distorsione armonica totale	84.2 %
Fattore di potenza λ	≥ 0,40

Dati fotometrici

Flusso luminoso	300 lm
Efficienza luminosa	75 lm/W
Fattore manten. flus lum fine du	0.93
Colore della luce (descrizione)	Bianco caldo confortante
Temperatura di colore	2000 K
Indice di resa cromatica Ra	80
Tonalità di luce	820
Standard Deviation of Color Matching	≤6 sdc
Fattore mantenim flusso lum car.	0.80
Metrica dello sfarfallio (flicker) (Pst LM)	≤1.0
Metrica dell'effetto stroboscopico (SVM)	≤0.4



Dati illuminotecnici

Ampiezza fascio luminoso	300 °
Tempo di riscaldamento (60 %)	< 0.50 s
Tempo innesco	< 0.5 s

DIMENSIONI E PESO

Lunghezza totale	143.00 mm
Diametro	64,00 mm
Diametro massimo	64 mm
Peso prodotto	46,00 g

TEMPERATURE E CONDIZIONI DI FUNZIONAMENTO

Temperatura ambiente	-20...+40 °C
t° max su punto di prova Tc	65 °C

Durata

Durata	15000 h ¹⁾
Numero cicli accensione / spegnimento	100000
Mantenimento flusso luminoso a f	0.93
Fattore sopravvivenza car. 6.000	≥ 0.90

1) L70/B50

ALTRE CARATTERISTICHE DEL PRODOTTO

Attacco (denominazione da norma)	E27
Contenuto di mercurio nella lampada	0.0 mg
Senza mercurio	Si
Forma / finitura	Chiaro
Nota a piè pag. utilizzata per prodotto	Tutti i parametri tecnici si applicano alla lampada completa / A causa del complesso processo di produzione dei diodi a emissione luminosa, i valori tipici forniti per i parametri LED tecnici sono puramente valori statistici che non corrispondono necessariamente ai parametri tecnici effettivi di ciascun prodotto singolo, che può variare dal valore tipico. / Filament-Straight

CARATTERISTICHE

Dimmerabile	Si ¹⁾
-------------	------------------

1) Check dimmer compatibility at [ledvance.com/compatibility](https://www.ledvance.com/compatibility)

CERTIFICATI, NORME E DIRETTIVE

Classe di efficienza energetica	G 1)
Consumo di energia	4.00 kWh/1000h
Grado di protezione	IP20
Norme	CE / ERP / RoHS / REACH / UKCA
Gruppo di sicurezza fotobiologic EN62778	RG0

1) Classe di efficienza energetica (CEE) su una scala da A (efficienza massima) a G (efficienza minima)

Classificazioni specifiche per paese

Numero d'ordine	1906LEDISOND 4W
-----------------	-----------------

DATI LOGISTICI



Temperatura di stoccaggio	-20...+80 °C
---------------------------	--------------

Dati del regolamento sull'etichettatura energetica secondo UE 2019/2015

Tecnologia di illuminazione utilizzata	LED
Non direzionale o direzionale	NDLS
A tensione di rete o non a tensione di rete	MLS
Tipo di cappuccio della sorgente luminosa (o altra interfaccia elettrica)	E27
Sorgente luminosa connessa (CLS)	No
Sorgente luminosa regolabile in base al colore	No
Alloggiamento	no
Sorgente luminosa ad alta luminanza	No
Schermo antiriflesso	No
Tipo di temperatura del colore	SINGLE_VALUE
Alimentazione in standby	not applicable
Alimentazione di standby in rete per CLS	not applicable
Potenza equivalente	Si
Lunghezza	143,00 mm
Altezza (incl. Apparecchi cilin.)	64.00 mm
Larghezza (incl. Apparecchi rotondi)	64.00 mm
Coordinata cromatica x	0.527
Coordinata cromatica y	0.413
Indice di resa cromatica R9	>0
Corrispondente angolo del fascio	SPHERE_360
Fattore di sopravvivenza	0.90
Fattore di spostamento	≥0.4

La sorgente luminosa LED sostituisce una sorgente luminosa fluorescente	No
EPREL ID	1421164
Numero del modello	AC45233

DOWNLOAD

Documenti e certificati	
	Declarations Of Conformity CE
Fotometrie e file di design	
	Spectral power distribution

DATI LOGISTICI

Codice prodotto	Unità di imballo (Pezzi/unità)	Dimensioni (lunghezza x profondità x altezza)	Peso lordo	Volume
4099854090103	Astuccio 1	65 mm x 65 mm x 179 mm	65.00 g	0.76 dm ³
4099854090110	Cartone di spedizione 4	148 mm x 142 mm x 191 mm	351.00 g	4.01 dm ³

Il codice prodotto indicato descrive la minore quantità che può essere ordinata. Una unità di spedizione può contenere uno o più di un singolo prodotto. Quando si inserisce un ordine, per la quantità inserire una o più unità di spedizione.

DISCLAIMER

Con riserva di modifiche senza preavviso. Salvo errori o omissioni. Assicurarsi sempre di utilizzare la versione più recente.