

SCHEMA TECNICA DEL PRODOTTO

ENDURA Classic Rotary UpDown

Endura Classic Rotary Updown | Outdoor Endura Classic Rotary updown stainless steel



Aree di applicazione

- Illuminazione per l'ingresso
- Terrazze, balconi
- Facciate di edifici

Vantaggi del prodotto

- Elevata flessibilità nella scelta della sorgente luminosa grazie all'attacco GU10
- Adatto per applicazioni smart grazie alla compatibilità con le lampade Smart+ di LEDVANCE
- Installazione facile e veloce
- Materiali di elevata qualità

Caratteristiche del prodotto

- Corpo in alluminio pressofuso
- Testa per apparecchio orientabile



DATI TECNICI

DATI ELETTRICI

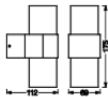
Potenza nominale	-
Tensione nominale	220...240 V
Frequenza di rete	50...60 Hz
Fattore di potenza λ	-
Classe di sicurezza	I

Dati fotometrici

Colore della luce (descrizione)	-
Metrica dello sfarfallio (flicker) (Pst LM)	-
Metrica dell'effetto stroboscopico (SVM)	-

DIMENSIONI E PESO

Lunghezza	69,00 mm
Larghezza	112,00 mm
Altezza	175,00 mm
Peso prodotto	680,00 g



MATERIALE & COLORI

Colore del prodotto	Grigio scuro
Colore della struttura	Grigio scuro
Materiale del corpo	Aluminum Steel
Test filo incandescente (IEC 60695-2-12)	-
Contenuto di mercurio nella lampada	0.0 mg

APPLICAZIONE & INSTALLAZIONE

Temperatura ambiente	-20...+40 °C
Tipo di collegamento	Terminale, 3-Pole (L, N, PE)
Grado di protezione	IP44

Dimmerabile	No
Montaggio tipo	Surface
Ambiente applicativo	Outdoor
Con sorgente luminosa	No
Definizione del portalampada	GU10

SENSORE

Tipo di sensore	-
-----------------	---

CERTIFICATI, NORME E DIRETTIVE

Norme	CE / UKCA
Temperatura di superficie limitata	No
Resistenza agli urti di un pallone	No




ALTRE CARATTERISTICHE DEL PRODOTTO

Nota a pi� pag. utilizzata per prodotto	Maximum bulb wattage: 5 W
Numero di illuminanti inclusi	2

Apparecchiatura / Accessori

- Tutti gli accessori per il montaggio e la connessione inclusi
- Nessuna sorgente luminosa inclusa

DOWNLOAD

Documenti e certificati	
	User instruction
	Declarations Of Conformity CE
	Declarations Of Conformity UKCA

DATI LOGISTICI

Codice prodotto	Unit� di imballo (Pezzi/unit�)	Dimensioni (lunghezza x profondit� x altezza)	Peso lordo	Volume
4058075763449	Astuccio 1	75 mm x 120 mm x 180 mm	731.00 g	1.62 dm ³

Codice prodotto	Unità di imballo (Pezzi/unità)	Dimensioni (lunghezza x profondità x altezza)	Peso lordo	Volume
4058075763456	Cartone di spedizione 4	260 mm x 170 mm x 200 mm	3161.00 g	8.84 dm ³

Il codice prodotto indicato descrive la minore quantità che può essere ordinata. Una unità di spedizione può contenere uno o più di un singolo prodotto. Quando si inserisce un ordine, per la quantità inserire una o più unità di spedizione.

DISCLAIMER

Con riserva di modifiche senza preavviso. Salvo errori o omissioni. Assicurarsi sempre di utilizzare la versione più recente.