

SCHEDA TECNICA DEL PRODOTTO

LED TUBE T8 UNIVERSAL ULTRA OUTPUT P 1500 mm 23W 840

LED TUBE T8 UNIVERSAL ULTRA OUTPUT P | LED tubes for electronic control gear (ECG), electromagnetic control gear (CCG) and AC mains, shatterproof



Aree di applicazione

- Illuminazione generale per temperature ambiente da -20 a +45 °C
- Illuminazione delle aree di produzione
- Zone trafficate e corsie
- Supermercati e grandi magazzini
- Industria

Vantaggi del prodotto

- Nessuna flessione grazie al tubo di vetro
- Sostituzione rapida, semplice e sicura senza dover ricablare
- Risparmio energetico fino al 60% (rispetto al tubo fluorescente T8)
- Resistenza molto elevata ai carichi di commutazione
- Per le applicazioni che richiedono flussi luminosi particolarmente elevati
- Funziona anche a temperature basse
- Accensione istantanea della luce, dunque ideale in combinazione con sensori di presenza

Caratteristiche del prodotto

- LED replacement for classic T8 fluorescent lamps with G13 socket for use in CCG, ECG luminaires or on AC mains
- Compatibile con molti sistemi di controllo tradizionali ed elettronici (vedi anche compatibility list) e tensione di rete
- Basso sfarfallio secondo EU 2019/2020 (SVM $\leq 0,4$ / PstLM ≤ 1)



- Tubo della lampada in vetro con protezione antischeggia
- Per un'illuminazione uniforme
- Priva di mercurio e conforme a RoHS
- Grado di protezione: IP20
- Durata: fino a 60.000 ore

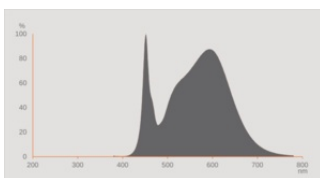
DATI TECNICI

DATI ELETTRICI

Potenza nominale	23 W
Potenza di costruzione	23.00 W
Tensione nominale	220...240 V
Corrente nominale	106 mA
Tipo di corrente	Corrente alternata (CA)
Corrente di innesco	7 A
Frequenza di funzionamento	50/60 Hz
Frequenza di rete	50/60 Hz
Numero massimo di lampade sul c 10 A (B)	70
Numero max di lampade per interruttore	47
Massimo lampada n. su interruzione di circuito. 16 A (B)	110
Distorsione armonica totale	< 30 %
Fattore di potenza λ	0,90

Dati fotometrici

Flusso luminoso	3700 lm
Efficienza luminosa	160 lm/W
Fattore manten. flus lum fine du	0.70
Colore della luce (descrizione)	Bianco freddo
Temperatura di colore	4000 K
Indice di resa cromatica Ra	80
Tonalità di luce	840
Standard Deviation of Color Matching	≤ 5 sdcM
Metrica dello sfarfallio (flicker) (Pst LM)	1.0
Metrica dell'effetto stroboscopico (SVM)	≤ 0.4



Dati illuminotecnici

Ampiezza fascio luminoso	190 °
Tempo di riscaldamento (60 %)	< 0.50 s
Tempo innesco	< 0.5 s

DIMENSIONI E PESO

Lunghezza totale	1513.00 mm
Diametro	27,80 mm
Diametro del tubo	25,5 mm
Diametro massimo	28 mm
Peso prodotto	307,00 g

TEMPERATURE E CONDIZIONI DI FUNZIONAMENTO

Temperatura ambiente	-20...+45 °C
t° max su punto di prova Tc	75 °C
Tempo di performance conforme CEI 62717	55 °C ¹⁾

¹⁾ In operation with CCG/AC. Tp: 55°C in ECG operation. / Tp nominale. Il punto Tp coincide con il punto Tc - segnato sul dispositivo

Durata

Durata L70/B50 @ 25 °C	60000 h
Durata stimata L80/B10 a 25 °C	60000 h
Numero cicli accensione / spegnimento	200000
Mantenimento flusso luminoso a f	0.70
Fattore sopravvivenza car. 6.000	≥ 0.90

ALTRE CARATTERISTICHE DEL PRODOTTO

Attacco (denominazione da norma)	G13
Contenuto di mercurio nella lampada	0.0 mg
Senza mercurio	Sì
Forma / finitura	-

CARATTERISTICHE

Dimmerabile	No
-------------	----

CERTIFICATI, NORME E DIRETTIVE

Classe di efficienza energetica	C 1)
Consumo di energia	23.00 kWh/1000h
Grado di protezione	IP20
Norme	CE
Gruppo di sicurezza fotobiologic EN62778	RG0

1) Classe di efficienza energetica (CEE) su una scala da A (efficienza massima) a G (efficienza minima)

Classificazioni specifiche per paese

Numero d'ordine	LEDTUBE T8 UN U
-----------------	-----------------

DATI LOGISTICI

Temperatura di stoccaggio	-20...+80 °C
---------------------------	--------------

Dati del regolamento sull'etichettatura energetica secondo UE 2019/2015










Tecnologia di illuminazione utilizzata	LED
Non direzionale o direzionale	NDLS
A tensione di rete o non a tensione di rete	MLS
Tipo di cappuccio della sorgente luminosa (o altra interfaccia elettrica)	G13
Sorgente luminosa connessa (CLS)	No
Sorgente luminosa regolabile in base al colore	No
Alloggiamento	no
Sorgente luminosa ad alta luminanza	No
Schermo antiriflesso	No
Tipo di temperatura del colore	SINGLE_VALUE
Potenza equivalente	No
Lunghezza	1513,00 mm
Altezza (incl. Apparecchi cilin.)	27.80 mm
Larghezza (incl. Apparecchi rotondi)	27.80 mm
Coordinata cromatica x	0.3818
Coordinata cromatica y	0.3797
Indice di resa cromatica R9	≥0
Corrispondente angolo del fascio	SPHERE_360
Fattore di sopravvivenza	≥0.9
Fattore di spostamento	0.9

La sorgente luminosa LED sostituisce una sorgente luminosa fluorescente	No
EPREL ID	1317783
Numero del modello	AC42578

Consigli per la sicurezza

- Operation in outdoor applications in suitable damp-proof luminaires possible according to data sheet and installation instruction.
- L'intervallo di temperatura di esercizio del tubo LED è limitato. In caso di dubbi sull'idoneità dell'applicazione misurare la temperatura massima Tc sul prodotto prima dell'installazione.
- Per il funzionamento dei tubi LED T8 UN con un alimentatore convenzionale, lo starter esistente deve essere sostituito con lo starter LED incluso nella confezione del tubo LED.

DOWNLOAD

Documenti e certificati	
	User instruction
	Addon Technical Information
	Declarations Of Conformity CE
	Declarations Of Conformity UKCA
Fotometrie e file di design	
	IES file (IES)
	LDT file (Eulumdat)
	UGR file (UGR table)
	LDC typ polar
	Spectral power distribution

DATI LOGISTICI

Codice prodotto	Unità di imballo (Pezzi/unità)	Dimensioni (lunghezza x profondità x altezza)	Peso lordo	Volume
4099854026577	Manicotto 1	1,605 mm x 29 mm x 29 mm	341.00 g	1.35 dm ³
4099854026584	Cartone di spedizione 10	1,652 mm x 210 mm x 115 mm	4250.00 g	39.90 dm ³

Il codice prodotto indicato descrive la minore quantità che può essere ordinata. Una unità di spedizione può contenere uno o più di un singolo prodotto. Quando si inserisce un ordine, per la quantità inserire una o più unità di spedizione.

Riferimenti / Collegamenti

– Per informazioni aggiornate, vai su www.ledvance.it/tubiled

Consulenza legale

– Efficienza e distribuzione della luce dipendono dal posizionamento degli apparecchi

DISCLAIMER

Con riserva di modifiche senza preavviso. Salvo errori o omissioni. Assicurarsi sempre di utilizzare la versione più recente.