

SCHEMA TECNICA DEL PRODOTTO

ENDURA Flood Sensor 50 W 3000 K WT

ENDURA® FLOOD Sensor Warm White | Apparecchi con sensore per esterni a 3000K



Aree di applicazione

- Per esterni (IP44)
- Sostituzione per Floodlight funzionanti con lampade alogene
- Garage
- Facciate di edifici

Vantaggi del prodotto

- Peso e dimensioni ottimizzati per un design compatto
- Risparmio energetico fino all'80% rispetto ai proiettori con lampade alogene
- Diffusore in vetro temperato semi-smerigliato per un'illuminazione uniforme

Caratteristiche del prodotto

- Apparecchi di illuminazione LED per esterni molto luminosi e funzionali
- Ampiezza del fascio simmetrico: 110° x 110°
- Mounting bracket for up to 180° tilting
- Temperatura dell'ambiente in funzionamento: -10...+40 °C
- Struttura disponibile in due colori: bianco e grigio scuro
- Connessione tramite cavo di 1 m, cablaggio necessario
- Luce diurna IR e sensore di movimento regolabili con un raggio di rilevazione fino a 9 m



DATI TECNICI

DATI ELETTRICI

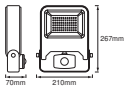
Potenza nominale	50,00 W
Tensione nominale	220...240 V
Frequenza di rete	50...60 Hz
Corrente nominale	220,000 mA
Fattore di potenza λ	> 0,90
Classe di sicurezza	I

Dati fotometrici

Flusso luminoso	4500 lm
Efficienza luminosa	90 lm/W
Temperatura di colore	3000 K
Colore della luce (descrizione)	Bianco caldo
Indice di resa cromatica Ra	≥80
Standard Deviation of Color Matching	6 sdcn
Ampiezza fascio luminoso	120 °

DIMENSIONI E PESO

Lunghezza	267,00 mm
Larghezza	210,00 mm
Altezza	70,00 mm
Peso prodotto	1150,00 g



MATERIALE & COLORI

Colore del prodotto	Bianco
Colore della struttura	Bianco
Materiale del corpo	Aluminum
Contenuto di mercurio nella lampada	0.0 mg

APPLICAZIONE & INSTALLAZIONE

Temperatura ambiente	-10...+40 °C
Temperatura di stoccaggio	-30...+70 °C
Tipo di collegamento	Cavo, 3-poli
Grado di protezione	IP44
Indice IK (resistenza agli urti) [PIM]	IK06
Dimmerabile	No
Montaggio tipo	Surface
Posizione di montaggio	Parete
Ambiente applicativo	Outdoor
Diametro del foro per il montaggio	-
Profondità di incasso	-
Modulo LED sostituibile	non sostituibile
Con sorgente luminosa	Sì

Durata

Numero cicli accensione / spegnimento	15000
---------------------------------------	-------



SENSORE

Tipo di sensore	Luce / Movimento
Tecnologia di sensore	Raggi infrarossi passivi (PIR)
Angolazione del rilevamento del sensore	120 °
Accens./spegn. controllati da sensore	10 s...10 min
Area di rilevamento del sens.movimento	2...9 m
Soglia di rilevamento del sens. luce	20...2000 lx

CERTIFICATI, NORME E DIRETTIVE

Norme	CE / EAC / UKCA
Temperatura di superficie limitata	No

DOWNLOAD

Documenti e certificati	
	User instruction
	Declarations Of Conformity CE

Documenti e certificati



Declarations Of Conformity UKCA

DATI LOGISTICI

Codice prodotto	Unità di imballo (Pezzi/unità)	Dimensioni (lunghezza x profondità x altezza)	Peso lordo	Volume
4058075239739	Astuccio 1	80 mm x 217 mm x 279 mm	1233.00 g	4.84 dm ³
4058075239746	Cartone di spedizione 8	445 mm x 330 mm x 295 mm	10373.00 g	43.32 dm ³

Il codice prodotto indicato descrive la minore quantità che può essere ordinata. Una unità di spedizione può contenere uno o più di un singolo prodotto. Quando si inserisce un ordine, per la quantità inserire una o più unità di spedizione.

DISCLAIMER

Con riserva di modifiche senza preavviso. Salvo errori o omissioni. Assicurarsi sempre di utilizzare la versione più recente.