

SCHEMA TECNICA DEL PRODOTTO

ENDURA Classic Post Up E27

ENDURA® CLASSIC POST | Apparecchi in acciaio con diffusore in vetro



Aree di applicazione

- Per esterni (IP44)
- Facciate di edifici
- Illuminazione per l'ingresso
- Terrazze, balconi
- Illuminazione di sentieri
- Viali d'accesso

Vantaggi del prodotto

- Grande flessibilità nella scelta della sorgente luminosa grazie all'attacco E27
- Adatto per applicazioni smart grazie alla compatibilità con le lampade Smart+ di LEDVANCE
- Installazione facile e veloce

Caratteristiche del prodotto

- Corpo in acciaio inossidabile
- Diffusore in vetro chiaro con finitura martellata
- Disponibile con e senza sensore di movimento
- Disponibili come apparecchi a parete o paletti



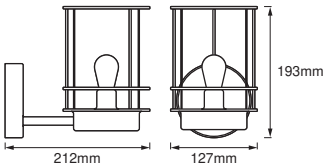
DATI TECNICI

DATI ELETTRICI

Tensione nominale	220...240 V
Frequenza di rete	50...60 Hz
Classe di sicurezza	I
Modalità di funzionamento	Mains voltage

DIMENSIONI E PESO

Diametro	127,0 mm
Lunghezza	212,00 mm
Larghezza	127,00 mm
Altezza	193,00 mm
Peso prodotto	1065,00 g



MATERIALE & COLORI

Colore del prodotto	Steel
Colore della struttura	Steel
Materiale del corpo	Stainless steel
Contenuto di mercurio nella lampada	0.0 mg

APPLICAZIONE & INSTALLAZIONE

Temperatura ambiente	-20...+40 °C
Temperatura di stoccaggio	-20...+85 °C
Tipo di collegamento	Terminale con vite
Grado di protezione	IP44
Dimmerabile	No
Montaggio tipo	Surface
Posizione di montaggio	Parete

Ambiente applicativo	Outdoor
Con sorgente luminosa	No
Definizione del portalampada	E27

CERTIFICATI, NORME E DIRETTIVE

Norme	CE / EAC / UKCA
-------	-----------------




ALTRE CARATTERISTICHE DEL PRODOTTO

Nota a piè pag. utilizzata per prodotto	Potenza massima della lampadina: 60 W
Numero di illuminanti inclusi	1

Apparecchiatura / Accessori

- Tutti gli accessori per il montaggio e la connessione inclusi
- Nessuna sorgente luminosa inclusa

DOWNLOAD

Documenti e certificati	
	User instruction
	Packaging insert
	Declarations Of Conformity CE

DATI LOGISTICI

Codice prodotto	Unità di imballo (Pezzi/unità)	Dimensioni (lunghezza x profondità x altezza)	Peso lordo	Volume
4058075206502	Astuccio 1	141 mm x 239 mm x 242 mm	1291.00 g	8.16 dm³
4058075206519	Cartone di spedizione 4	500 mm x 257 mm x 300 mm	5814.00 g	38.55 dm³

Il codice prodotto indicato descrive la minore quantità che può essere ordinata. Una unità di spedizione può contenere uno o più di un singolo prodotto. Quando si inserisce un ordine, per la quantità inserire una o più unità di spedizione.

DISCLAIMER

Con riserva di modifiche senza preavviso. Salvo errori o omissioni. Assicurarsi sempre di utilizzare la versione più recente.