

SCHEMA TECNICA DEL PRODOTTO

ENDURA Classic Lantern Square M E27

ENDURA® CLASSIC LANTERN | Lanterna classica di forma quadrata



Aree di applicazione

- Solo per aree esterne particolarmente protette
- Adatto per applicazioni outdoor montando l'apparecchio con il portalampada rivolto verso il basso
- Illuminazione per l'ingresso
- Terrazze, balconi

Vantaggi del prodotto

- Grande flessibilità nella scelta della sorgente luminosa grazie all'attacco E27
- Adatto per applicazioni smart grazie alla compatibilità con le lampade Smart+ di LEDVANCE
- Installazione facile e veloce

Caratteristiche del prodotto

- Corpo in alluminio pressofuso
- Diffusore in vetro trasparente
- Tipo di protezione: IP23



DATI TECNICI

DATI ELETTRICI

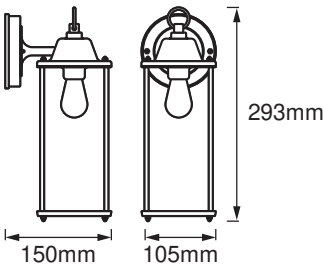
Tensione nominale	220...240 V
Frequenza di rete	50...60 Hz
Num. Max. di lum. su interruttore C10 A	-
Classe di sicurezza	I

Dati fotometrici

Metrica dello sfarfallio (flicker) (Pst LM)	-
Metrica dell'effetto stroboscopico (SVM)	-

DIMENSIONI E PESO

Lunghezza	105,00 mm
Larghezza	150,00 mm
Altezza	293,00 mm
Peso prodotto	1000,00 g



MATERIALE & COLORI

Colore del prodotto	Black
Colore della struttura	Black
Materiale del corpo	Aluminum
Test filo incandescente (IEC 60695-2-12)	-
Contenuto di mercurio nella lampada	0.0 mg

APPLICAZIONE & INSTALLAZIONE

Temperatura ambiente	-20...+40 °C
Temperatura di stoccaggio	-20...+85 °C

Grado di protezione	IP43
Dimmerabile	No
Montaggio tipo	Surface
Posizione di montaggio	Parete
Ambiente applicativo	Outdoor
Con sorgente luminosa	No
Definizione del portalampada	E27

SENSORE

Tipo di sensore	-
-----------------	---

CERTIFICATI, NORME E DIRETTIVE

Norme	CE / EAC / UKCA
Temperatura di superficie limitata	No





ALTRE CARATTERISTICHE DEL PRODOTTO

Nota a piè pag. utilizzata per prodotto	Potenza massima della lampadina: 60 W
Numero di illuminanti inclusi	1

Apparecchiatura / Accessori

- Tutti gli accessori per il montaggio e la connessione inclusi
- Nessuna sorgente luminosa inclusa

DOWNLOAD

Documenti e certificati	
	User instruction
	Packaging insert
	Declarations Of Conformity CE
	Declarations Of Conformity UKCA

DATI LOGISTICI

Codice prodotto	Unità di imballo (Pezzi/unità)	Dimensioni (lunghezza x profondità x altezza)	Peso lordo	Volume
4058075206649	Astuccio 1	131 mm x 171 mm x 312 mm	1073.00 g	6.99 dm ³
4058075206656	Cartone di spedizione 6	408 mm x 357 mm x 332 mm	6833.00 g	48.36 dm ³

Il codice prodotto indicato descrive la minore quantità che può essere ordinata. Una unità di spedizione può contenere uno o più di un singolo prodotto. Quando si inserisce un ordine, per la quantità inserire una o più unità di spedizione.

DISCLAIMER

Con riserva di modifiche senza preavviso. Salvo errori o omissioni. Assicurarsi sempre di utilizzare la versione più recente.