

SCHEMA TECNICA DEL PRODOTTO

Vintage 1906 Classic B 28 Spiral Filament DIM 3.5W 922 Gold E14

Vintage 1906 LED CLASSIC A,B,P SLIM FILAMENT DIMMABLE | Lampade LED dimmerabili, edizione vintage, forme classiche, mini candela e mini sfera con tecnologia LED stile filamento sottile



Aree di applicazione

- Perfetto per le installazioni decorative
- Applicazioni domestiche
- Illuminazione generale
- Uso esterno solo in apparecchi di illuminazione per l'outdoor adatti

Vantaggi del prodotto

- Consumo energetico inferiore rispetto alle lampade a incandescenza o alogene
- Luce istantanea al 100%, senza ritardi nel raggiungimento del regime luminoso
- Può essere montata facilmente al posto delle lampadine tradizionali
- Lampade con innovativa tecnologia LED "filamento-sottile".
- Filamento sottile a spirale con $\varnothing 0.6\text{mm}$
- Dritto, lungo e sottile - larghezza del filamento: minimo 0,7 mm

Caratteristiche del prodotto

- Lampade LED per tensione di rete
- Lampada in vetro
- Durata: fino a 15.000 ore
- Ampiezza del fascio luminoso: fino a 360°



- Dimmerabile
- Buona qualità della luce; indice di resa del colore R_{a} : ≥ 80 ; cromaticità costante
- Può essere utilizzato direttamente come apparecchio
- Filamento più sottile, migliore effetto decorativo

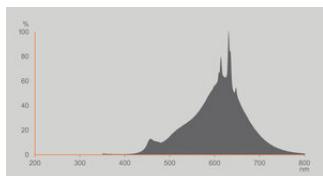
DATI TECNICI

DATI ELETTRICI

Potenza nominale	3,5 W
Potenza di costruzione	3.50 W
Tensione nominale	220...240 V
Modalità di funzionamento	Rete AC
Potenza della lampada equivalente	28 W
Corrente nominale	21,7 mA
Tipo di corrente	Corrente alternata (CA)
Corrente di innesco	1.87 A
Frequenza di funzionamento	50/60 Hz
Frequenza di rete	50/60 Hz
Numero massimo di lampade sul c 10 A (B)	16
Massimo lampada n. su interruzione di circuito. 16 A (B)	25
Distorsione armonica totale	≤ 120 %
Fattore di potenza λ	≥ 0,50

Dati fotometrici

Flusso luminoso	300 lm
Efficienza luminosa	85 lm/W
Fattore manten. flus lum fine du	0.93
Colore della luce (descrizione)	Bianco caldo confortante
Temperatura di colore	2200 K
Indice di resa cromatica Ra	90
Tonalità di luce	922
Standard Deviation of Color Matching	≤6 sdcM
Metrica dello sfarfallio (flicker) (Pst LM)	≤1
Metrica dell'effetto stroboscopico (SVM)	≤0.4



Spectral graph LED 2200K DIM

Dati illuminotecnici

Ampiezza fascio luminoso	300 °
Tempo di riscaldamento (60 %)	≤ 0,50 s
Tempo innesco	< 0,5 s

DIMENSIONI E PESO

Lunghezza totale	98.00 mm
Diametro	35,00 mm
Diametro massimo	35 mm
Peso prodotto	13,5 g

TEMPERATURE E CONDIZIONI DI FUNZIONAMENTO

Temperatura ambiente	-20...+45 °C
t° max su punto di prova Tc	68 °C

Durata

Durata L70/B50 @ 25 °C	15000 h
Numero cicli accensione / spegnimento	100000
Mantenimento flusso luminoso a f	0.93

ALTRE CARATTERISTICHE DEL PRODOTTO

Attacco (denominazione da norma)	E14
Contenuto di mercurio nella lampada	0.0 mg
Senza mercurio	Sì
Forma / finitura	Chiaro
Nota a piè pag. utilizzata per prodotto	Tutti i parametri tecnici si applicano alla lampada completa / A causa del complesso processo di produzione dei diodi a emissione luminosa, i valori tipici forniti per i parametri LED tecnici sono puramente valori statistici che non corrispondono necessariamente ai parametri tecnici effettivi di ciascun prodotto singolo, che può variare dal valore tipico.

CARATTERISTICHE

Dimmerabile	Sì ¹⁾
-------------	------------------

1) Check dimmer compatibility at ledvance.com/compatibility

CERTIFICATI, NORME E DIRETTIVE

Classe di efficienza energetica	F ¹⁾
Consumo di energia	4.00 kWh/1000h
Grado di protezione	IP20
Norme	CE / UKCA / EAC
Gruppo di sicurezza fotobiologic EN62778	RG1

1) Classe di efficienza energetica (CEE) su una scala da A (efficienza massima) a G (efficienza minima)

Classificazioni specifiche per paese

Numero d'ordine	1906LCLB25D3,5W
-----------------	-----------------

DATI LOGISTICI



Temperatura di stoccaggio	-40...+85 °C
---------------------------	--------------


Dati del regolamento sull'etichettatura energetica secondo UE 2019/2015

Tecnologia di illuminazione utilizzata	LED
Non direzionale o direzionale	NDLS
A tensione di rete o non a tensione di rete	MLS
Tipo di cappuccio della sorgente luminosa (o altra interfaccia elettrica)	E14
Sorgente luminosa connessa (CLS)	No
Sorgente luminosa regolabile in base al colore	No
Alloggiamento	no
Sorgente luminosa ad alta luminanza	No
Schermo antiriflesso	No
Tipo di temperatura del colore	SINGLE_VALUE
Alimentazione in standby	0 W
Alimentazione di standby in rete per CLS	Not relevant
Potenza equivalente	Sì
Lunghezza	98,00 mm
Altezza (incl. Apparecchi cilin.)	35.00 mm
Larghezza (incl. Apparecchi rotondi)	35.00 mm
Coordinata cromatica x	0.502
Coordinata cromatica y	0.415
Indice di resa cromatica R9	53
Corrispondente angolo del fascio	SPHERE_360

Fattore di sopravvivenza	0.90
Fattore di spostamento	≥0.5
La sorgente luminosa LED sostituisce una sorgente luminosa fluorescente	No
EPREL ID	1854830
Numero del modello	AC58082

DOWNLOAD

Documenti e certificati		Document name
	Declarations Of Conformity CE	LED lamp
	Declarations Of Conformity UKCA	LED lamp

Fotometrie e file di design		Document name
	Spectral power distribution	Spectral graph LED 2200K DIM

DATI LOGISTICI

Codice prodotto	Unità di imballo (Pezzi/unità)	Dimensioni (lunghezza x profondità x altezza)	Peso lordo	Volume
4058075836723	Astuccio 1	39 mm x 49 mm x 135 mm	28.50 g	0.26 dm ³
4058075836730	Cartone di spedizione 6	135 mm x 122 mm x 147 mm	236.00 g	2.42 dm ³

Il codice prodotto indicato descrive la minore quantità che può essere ordinata. Una unità di spedizione può contenere uno o più di un singolo prodotto. Quando si inserisce un ordine, per la quantità inserire una o più unità di spedizione.

DISCLAIMER

Con riserva di modifiche senza preavviso. Salvo errori o omissioni. Assicurarsi sempre di utilizzare la versione più recente.