

SCHEDA TECNICA DEL PRODOTTO

PANEL INDV 625 33W 4000 K ZBVR

PANEL IndviLED® 625 ZIGBEE | Pannello quadrato con ottica IndviLED® con tecnologia Zigbee 3.0, 625mm



**GERMAN
DESIGN
AWARD
NOMINEE
2019**



Aree di applicazione

- Sostituzione diretta per gli apparecchi funzionanti con lampade fluorescenti
- Corridoi
- Uffici
- Sale conferenze
- Aree di ricezione
- Hall
- Ascensori
- Adatta per sistemi a incasso da soffitto con griglia da 625 x 625 mm

Vantaggi del prodotto

- Apparecchio adatto per VIVARES e altri sistemi di gestione della luce Zigbee 3.0
- Distribuzione della luce omogenea e ridotto abbagliamento grazie all'ottica IndviLED
- Risparmio energetico fino al 50% (rispetto agli apparecchi di illuminazione che utilizzano lampade fluorescenti)
- Struttura robusta con IK08
- Luce a ridotto scintillio grazie ad uno speciale alimentatore elettronico
- 5 anni di garanzia

Caratteristiche del prodotto

- Apparecchio predisposto per IoT con tecnologia Zigbee 3.0
- Each LED with individual lens and reflector for UGR < 16 and homogenous light distribution
- Durata (L80/B50): fino a 50.000 h (a 25 °C)
- Alloggiamento in metallo, lenti e riflettore in policarbonato (PC)



- Flusso luminoso: fino a 4.000 lm
- Efficienza luminosa: fino a 120 lm/W
- Consistenza cromatica iniziale: 3 SDCM
- Prova del filo incandescente in conformità alla norma IEC 695-2-1: 850 °C

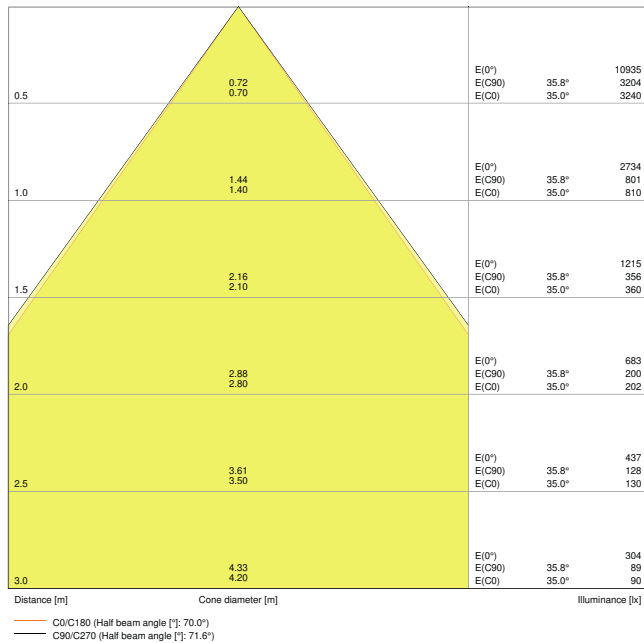
DATI TECNICI

DATI ELETTRICI

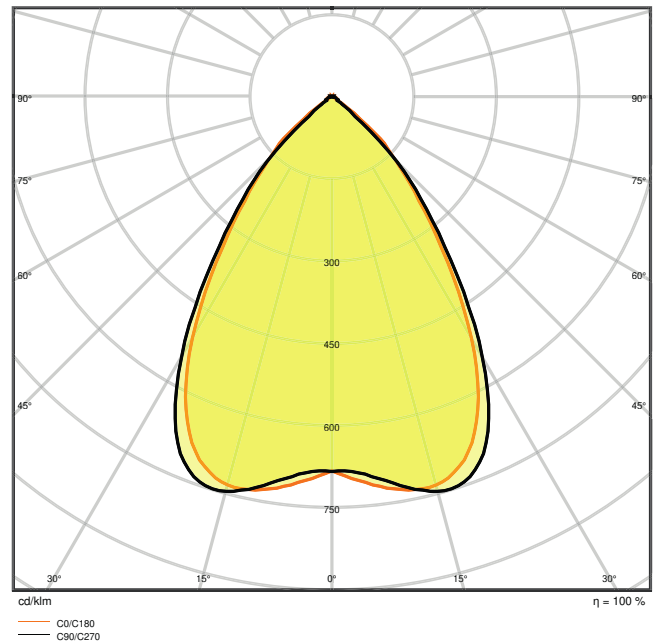
Potenza nominale	33,00 W
Tensione nominale	220...240 V
Frequenza di rete	50...60 Hz
Corrente nominale	180,000 mA
Corrente di innesco	30 A
Limit.corrente inrush T _{h50}	200 µs
Num. Max. di lum. su interruttore C10 A	10
Fattore di potenza λ	≥0,90
Distorsione armonica totale	≤ 10 %
Classe di sicurezza	II
Modalità di funzionamento	External LED driver
Max. number of luminaires per miniature circuit breaker C16	16
Max. number of luminaires per miniature circuit breaker B16	11

Dati fotometrici

Flusso luminoso	4000 lm
Efficienza luminosa	120 lm/W
Temperatura di colore	4000 K
Colore della luce (descrizione)	Bianco freddo
Indice di resa cromatica Ra	≥80
Standard Deviation of Color Matching	3 sdcM
Intensità luminosa	-
Nessuno sfarfallio	Sì
Metrica dello sfarfallio (flicker) (Pst LM)	-
Metrica dell'effetto stroboscopico (SVM)	-
Gruppo di sicurezza fotobiologic EN62778	RG1
Ampiezza fascio luminoso	70 °
UGR longitudinal	< 16



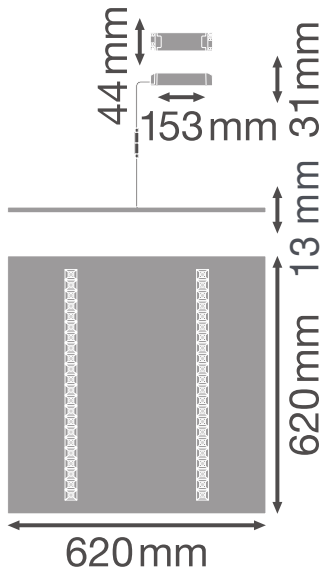
LDC typ cone



LDC typ polar

DIMENSIONI E PESO

Lunghezza	620,00 mm
Larghezza	620,00 mm
Altezza	13,00 mm
Peso prodotto	3600,00 g



MATERIALE & COLORI

Colore del prodotto	Bianco
Colore della struttura	Bianco
Materiale del corpo	Steel
Materiale della copertura	Polycarbonate (PC)
Materiale superficie che emette la luce	Polycarbonato
Test filo incandescente (IEC 60695-2-12)	850 °C
Contenuto di mercurio nella lampada	0.0 mg

APPLICAZIONE & INSTALLAZIONE

Temperatura ambiente	-20...+45 °C
Tipo di collegamento	Terminale, 3-Pole (L, N, PE)
Grado di protezione	IP40/IP20
Indice IK (resistenza agli urti) [PIM]	IK08
Dimmerabile	Sì
Type of dimming [GMS]	ZIGBEE
Montaggio tipo	Surface/Recessed
Posizione di montaggio	Soffitto
Ambiente applicativo	Indoor
Lunghezza per il montaggio	600,0 mm
Larghezza per il montaggio	600,0 mm

Profondità di incasso	50,0 mm
Modulo LED sostituibile	non sostituibile
Con sorgente luminosa	Sì

Durata

Durata L70/B50 @ 25 °C	80000 h ¹⁾
Durata L80/B10 @ 25 °C	60000 h ¹⁾
Durata L90/B10 @ 25 °C	35000 h
Numero cicli accensione / spegnimento	25000

¹⁾ t[h]: L70 / B50 @ 25 °C (Ta), t[h]: L80 / B10 @ 25 °C (Ta), t[h]: L90 / B10 @ 25 °C (Ta)

ALIMENTATORE

Corrente di uscita	750 mA
ECG - Tensione di uscita	≤ 5 %





CERTIFICATI, NORME E DIRETTIVE

Norme	CE / CB / ENEC / EAC
Temperatura di superficie limitata	No
Resistenza agli urti di un pallone	No

Apparecchiatura / Accessori

- Accessori disponibili per diverse opzioni di montaggio
- Cavo di sicurezza per apparecchi incluso
- Dispositivo di controllo esterno incluso

DOWNLOAD

Documenti e certificati	
	User instruction
	Addon Technical Information
	Installation guide
	Declarations Of Conformity CE

Fotometrie e file di design



IES file (IES)



LDT file (Eulumdat)



ULD file (DIALux)



ROLF file (RELUX)



UGR file (UGR table)



LDC typ cone



LDC typ polar

CAD/BIM



BIM_Revit_3D



CAD_STEP_3D

Testo per Tender



Testi per capitolati

DATI LOGISTICI

Codice prodotto	Unità di imballo (Pezzi/unità)	Dimensioni (lunghezza x profondità x altezza)	Peso lordo	Volume
4058075521865	Astuccio 1	668 mm x 723 mm x 38 mm	4024.00 g	18.35 dm ³
4058075521872	Cartone di spedizione 3	685 mm x 135 mm x 735 mm	12998.00 g	67.97 dm ³

Il codice prodotto indicato descrive la minore quantità che può essere ordinata. Una unità di spedizione può contenere uno o più di un singolo prodotto. Quando si inserisce un ordine, per la quantità inserire una o più unità di spedizione.

Riferimenti / Collegamenti

– Per la garanzia consulta www.ledvance.it/garanzia

DISCLAIMER

Con riserva di modifiche senza preavviso. Salvo errori o omissioni. Assicurarsi sempre di utilizzare la versione più recente.