

Cube DimToWarm



Cube 2X Weiss DimToWarm 1100lm 2000-2800K Ra>95 Phasenabschnitt

Artikelnummer: 906231
EAN: 7021989062318



Elektrisch

Leistung: 2x6W
System wattage: 14.8W
Spannung: 220-240V
Max. Leuchten pro Leitungsschutzschalter: B10: 19, B16: 30, C10: 31, C16: 51

Lichttechnik

Leuchtmittel: LED
Lichtstrom (lm): 1100lm
Lichtausbeute: 74 lm/W
Lichtfarbe: 2000-2800K
Farbwiedergabeindex: Ra>95
MacAdams Faktor: SDCM: 3
Lebensdauer: L90/B10>50.000
Lichtverteilung: Direkt
Optik: Reflektor
Abstrahlwinkel: 42°

Steuerung/Dimmen

Typ: Phasenabschnitt

Schutzklasse

Schutzklasse: Klasse I
IP Klasse: IP21

Richtlinien

Lichtquelle mit Energieeffizienzklasse: F
Breeam: Erfüllt HEA 01 für flickerfreie Beleuchtung

Materialien und Ausführung

Gehäuse: Aluminium und Edelstahl
Farbe: Weiß-matt (RAL 9003)
Werkstoff der Abdeckung: Gehärtetes Glas

Montage/Anschluss

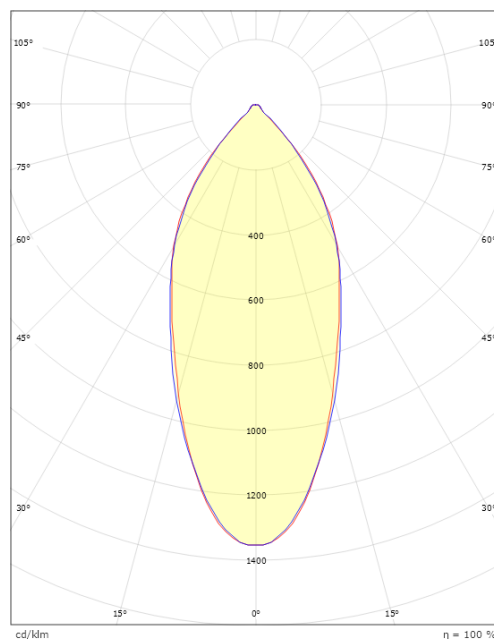
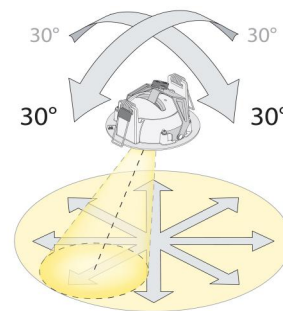
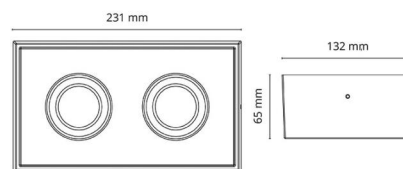
Montage: Anbau, Innen / Außen
Modul: 2X
Anschluss: Anschlussbox

Größe

Länge (mm) L: 231
Breite (mm) W: 132
Höhe (mm) H: 65
Abstand zu brennbaren Materialien (mm): 10mm
Gewicht (kg) brutto/netto: 1.45 / 1.25

Verpackung

Verpackungsmaße (mm): 240 x 140 x 75



cd/kdm
— C0/C180
— C90/C270



7 0 2 1 9 8 9 0 6 2 3 1 8