

# Cube DimToWarm



## Cube DimToWarm 2X Noir DimToWarm 980lm 2000-2800K Ra>95 Coupure de phase

Codes-articles: 906233  
EAN: 7021989062332



### Électrique

Wattage: 2x6W  
Wattage du système: 14.8W  
Tension: 220-240V  
Nombre maximal de luminaires par disjoncteur: B10: 19, B16: 30, C10: 31, C16: 51

### Source lumineuse

Type de source lumineuse: LED  
Flux lumineux: 980lm  
Efficacité: 66 lm/W  
Température des couleurs: 2000-2800K  
Rendu des couleurs (IRC / Ra): Ra>95  
Facteur MacAdams: SDCM: 3  
Durée de vie: L90/B10>50,000  
Distribution de la lumière: Directe  
Optique: Reflector  
Faisceau: 42°

### Contrôle/Dimming

Type: Coupure de phase

### Protection

Classe Isolation: Classe I  
IP Class: IP21

### Énergie et approbations

Source lumineuse de classe énergétique: F  
Breeam: Conforme Hea 01 pour un éclairage sans scintillement

### Matériaux et finition

Embase: Aluminium et acier inoxydable  
Couleur: Noir (RAL 9004)  
Matériau de la verrine: Verre trempé

### Montage/Connexion

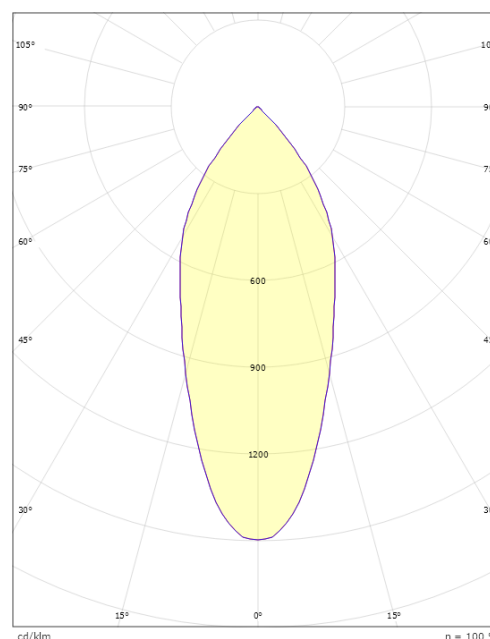
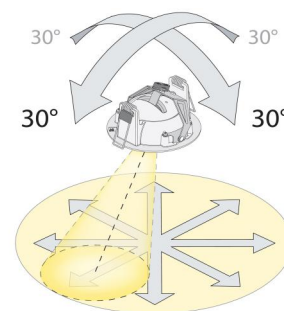
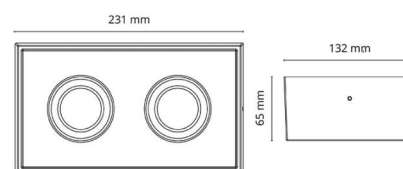
Montage: Surface, Intérieur / Extérieurs  
Module: 2X  
Connexion: Bornier sans vis

### Dimensions

Longueur (mm) L: 231  
Largeur (mm) W: 132  
Hauteur (mm) H: 65  
Distance d'une surface inflammable (mm): 10mm  
Poids (kg) brutto/netto: 1.45 / 1.25

### Emballage

Dimensions de l'emballage (mm): 240 x 140 x 75



cd/klm  
— C0/C180  
— C90/C270



7 0 2 1 9 8 9 0 6 2 3 3 2