

Circulus Maxi



Circulus Maxi Schwarz 3050lm 3000K Ra>80 Phasenabschnitt

SG Artikelnummer: 214010
EAN: 7021982140105



Elektrisch

System wattage: 30W
Spannung: 220-240V
Max. Leuchten pro Leitungsschutzschalter: B10: 19, B16: 30, C10: 31, C16: 51

Lichttechnik

Leuchtmittel: LED
Lichtstrom (lm): 3050lm
Lichtausbeute: 102 lm/W
Lichtfarbe: 3000K
Farbwiedergabeindex: Ra>80
MacAdams Faktor: SDCM: 3
Lebensdauer: L70/B10>100.000
Lichtverteilung: Direkt
Optik: Opal
Abstrahlwinkel: 100°

Steuerung/Dimmen

Typ: Phasenabschnitt

Schutzklasse

Schutzklasse: Klasse II
IK Klasse: IK05
IP Klasse: IP21

Richtlinien

Lichtquelle mit Energieeffizienzklasse: E
Breeam: Erfüllt HEA 01 für flickerfreie Beleuchtung
BVB: Ja

Materialien und Ausführung

Gehäuse: Stahl
Farbe: Schwarz (RAL 9004)
Werkstoff der Abdeckung: Acryl (PMMA)

Montage/Anschluss

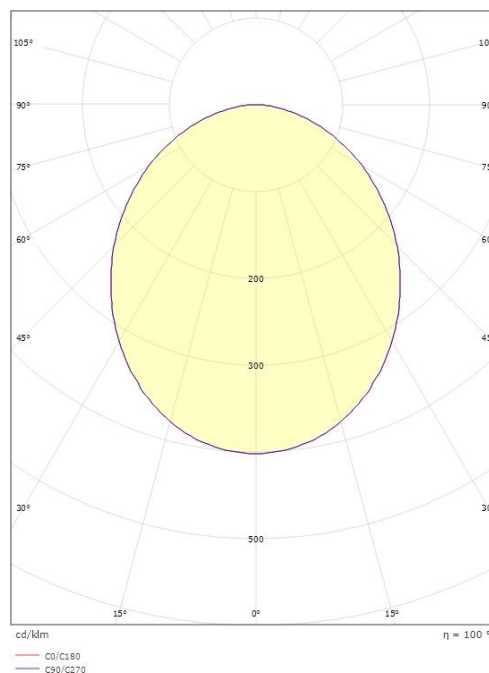
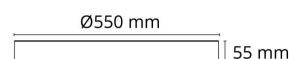
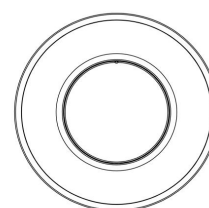
Montage: Anbau, Innen
Anschluss: Anschlussbox

Größe

Höhe (mm) H: 55
Abdeckmaß (mm) D: 550
Gewicht (kg) brutto/netto: 4.601 / 4.011

Verpackung

Verpackungsmaße (mm): 560 x 560 x 65



7 0 2 1 9 8 2 1 4 0 1 0 5